



**DİYARBAKIR
BÜYÜKŞEHİR BELEDİYESİ**

2017

PERFORMANS PROGRAMI



DİYARBAKIR
BÜYÜKŞEHİR BELEDİYESİ

2017

PERFORMANS PROGRAMI



Diyarbakır Büyükşehir Belediyesi
Elazığ Caddesi Büyükşehir Belediyesi Ana Hizmet Binası
Yenişehir-DİYARBAKIR

153 0 412 229 48 80 17 (Hat) www.diyarbakir.bel.tr



İçindekiler

I.	GENEL BİLGİLER	2
A.	Yetki, Görev ve Sorumluluklar	2
B.	Teşkilat Yapısı	5
C.	Fiziksel Kaynaklar	6
D.	İnsan Kaynakları	10
II.	PERFORMANS BİLGİLERİ	12
A.	2015-2019 Stratejik Planı; Temel Politika ve Öncelikler	12
B.	Amaç ve Hedefler	13
C.	Performans Hedef ve Göstergeleri ile Faaliyetler	22
D.	İdarenin Toplam Kaynak İhtiyacı	133
E.	Diğer Hususlar	136
III.	EKLER	137

I. GENEL BİLGİLER

A. Yetki, Görev ve Sorumluluklar

5216 sayılı Büyükşehir Belediyesi Kanunu

- a) İlçe belediyelerinin görüşlerini alarak büyükşehir belediyesinin stratejik plânını, yıllık hedeflerini, yatırım programlarını ve bunlara uygun olarak bütçesini hazırlamak.
- b) Çevre düzeni plânına uygun olmak kaydıyla, büyükşehir belediye sınırları içinde 1/5.000 ile 1/25.000 arasındaki her ölçekte nazım imar plânını yapmak, yaptırmak ve onaylayarak uygulamak; büyükşehir içindeki belediyelerin nazım plâna uygun olarak hazırlayacakları uygulama imar plânlarını, bu plânlarda yapılacak değişiklikleri, parselasyon plânlarını ve imar ıslah plânlarını aynen veya değiştirerek onaylamak ve uygulanmasını denetlemek; nazım imar plânının yürürlüğe girdiği tarihten itibaren bir yıl içinde uygulama imar plânlarını ve parselasyon plânlarını yapmayan ilçe belediyelerinin uygulama imar plânlarını ve parselasyon plânlarını yapmak veya yaptırmak.
- c) Kanunlarla büyükşehir belediyesine verilmiş görev ve hizmetlerin gerektirdiği proje, yapım, bakım ve onarım işleriyle ilgili her ölçekteki imar plânlarını, parselasyon plânlarını ve her türlü imar uygulamasını yapmak ve ruhsatlandırmak, 20.7.1966 tarihli ve 775 sayılı Gecekondu Kanununda belediyelere verilen yetkileri kullanmak.
- d) Büyükşehir belediyesi tarafından yapılan veya işletilen alanlardaki işyerlerine büyükşehir belediyesinin sorumluluğunda bulunan alanlarda işletilecek yerlere ruhsat vermek ve denetlemek.
- e) Belediye Kanununun 69 ve 73 üncü maddelerindeki yetkileri kullanmak.
- f) Büyükşehir ulaşım ana plânını yapmak veya yaptırmak ve uygulamak; ulaşım ve toplu taşıma hizmetlerini plânlamak ve koordinasyonu sağlamak; kara, deniz, su ve demiryolu üzerinde işletilen her türlü servis ve toplu taşıma araçları ile taksi sayılarını, bilet ücret ve tarifelerini, zaman ve güzergâhlarını belirlemek; durak yerleri ile karayolu, yol, cadde, sokak, meydan ve benzeri yerler üzerinde araç park yerlerini tespit etmek ve işletmek, işlettirmek veya kiraya vermek; kanunların belediyelere verdiği trafik düzenlemesinin gerektirdiği bütün işleri yürütmek.
- g) Büyükşehir belediyesinin yetki alanındaki mahalleleri ilçe merkezine bağlayan yollar, meydan, bulvar, cadde ve ana yolları yapmak, yaptırmak, bakım ve onarımı ile bu yolların temizliği ve karla mücadele çalışmalarını yürütmek; kentsel tasarım projelerine uygun olarak bu yerlere cephesi bulunan yapılara ilişkin yükümlülükler koymak; ilân ve reklam asılacak yerleri ve bunların şekil ve ebadını belirlemek; meydan, bulvar, cadde, yol ve sokak ad ve numaraları ile bunlar üzerindeki binalara numara verilmesi işlerini gerçekleştirmek.
- h) Coğrafi ve kent bilgi sistemlerini kurmak.
- i) Sürdürülebilir kalkınma ilkesine uygun olarak çevrenin, tarım alanlarının ve su havzalarının korunmasını sağlamak; ağaçlandırma yapmak; gayrisihhî işyerlerini, eğlence yerlerini, halk sağlığına ve çevreye etkisi olan diğer işyerlerini kentin belirli yerlerinde toplamak; inşaat malzemeleri, hurda depolama alanları ve satış yerlerini,

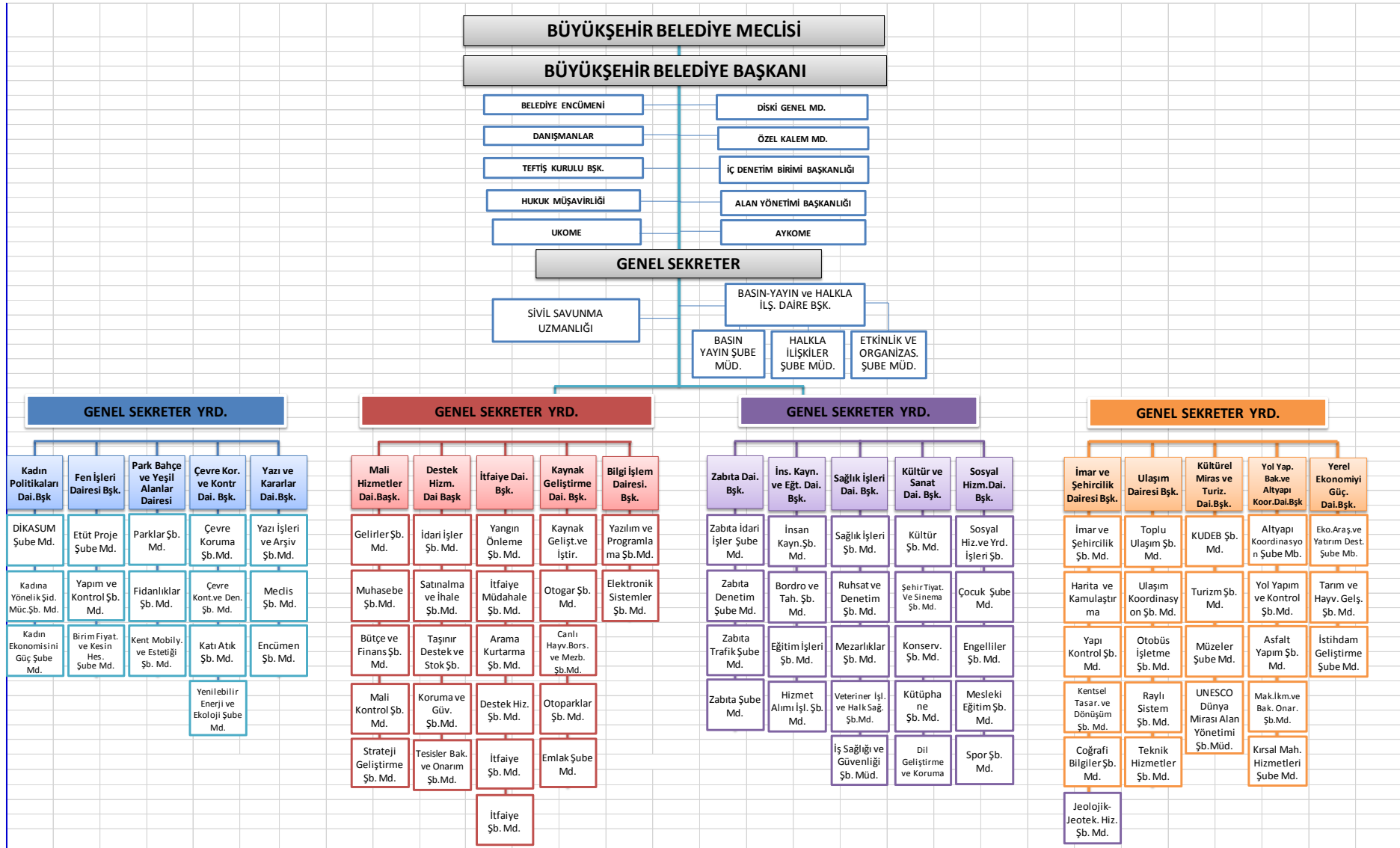
hafriyat toprađı, moloz, kum ve akıl depolama alanlarını, odun ve kmr satıř ve depolama sahalarını belirlemek, bunların tařınmasında evre kirliliđine meydan vermeyecek tedbirler almak; bykřehir katı atık ynetim plnını yapmak, yaptırmak; katı atıkların kaynakta toplanması ve aktarma istasyonuna kadar tařınması hari katı atıkların ve hafriyatın yeniden deđerlendirilmesi, depolanması ve bertaraf edilmesine iliřkin hizmetleri yerine getirmek, bu amala tesisler kurmak, kurdurmak, iřletmek veya iřlettirmek; sanayi ve tıbbi atıklara iliřkin hizmetleri yrtmek, bunun iin gerekli tesisleri kurmak, kurdurmak, iřletmek veya iřlettirmek; deniz aralarının atıklarını toplamak, toplatmak, arıtmak ve bununla ilgili gerekli dzenlemeleri yapmak.

- j)** Gıda ile ilgili olanlar dhil birinci sınıf gayrisihhi messeseleri ruhsatlandırmak ve denetlemek, yiyecek ve iecek maddelerinin tahlillerini yapmak zere laboratuvarlar kurmak ve iřletmek.
- k)** Bykřehir belediyesinin yetkili olduđu veya iřlettiđi alanlarda zabıta hizmetlerini yerine getirmek.
- l)** Yolcu ve yk terminalleri, kapalı ve aık otoparklar yapmak, yaptırmak, iřletmek, iřlettirmek veya ruhsat vermek.
- m)** Bykřehrin btnlđne hizmet eden sosyal donatılar, blge parkları, hayvanat baheleri, hayvan barınakları, ktphane, mze, spor, dinlence, eđlence ve benzeri yerleri yapmak, yaptırmak, iřletmek veya iřlettirmek; gerektiđinde amatr spor kulplerine nakdi yardım yapmak, malzeme vermek ve gerekli desteđi sađlamak, amatr takımlar arasında spor msabakaları dzenlemek, yurt ii ve yurt dıřı msabakalarda stn bařarı gsteren veya derece alan sporculara, teknik ynetici, antrenr ve đrencilere belediye meclis kararıyla dl vermek.
- n)** Gerektiđinde mabetler ile sađlık, eđitim ve kltr hizmetleri iin bina ve tesisler yapmak, kamu kurum ve kuruluřlarına ait bu hizmetlerle ilgili bina ve tesislerin her trl bakımını, onarımını yapmak ve gerekli malzeme desteđini sađlamak.
- o)** Kltr ve tabiat varlıkları ile tarih dokunun ve kent tarihi bakımından nem tařıyan meknların ve iřlevlerinin korunmasını sađlamak, bu amala bakım ve onarımını yapmak, korunması mmkn olmayanları aslına uygun olarak yeniden inřa etmek.
- p)** Bykřehir iindeki toplu tařıma hizmetlerini yrtmek ve bu amala gerekli tesisleri kurmak, kurdurmak, iřletmek veya iřlettirmek, bykřehir sınırları iindeki kara ve denizde taksi ve servis araları dahil toplu tařıma aralarına ruhsat vermek.
- q)** Su ve kanalizasyon hizmetlerini yrtmek, bunun iin gerekli baraj ve diđer tesisleri kurmak, kurdurmak ve iřletmek; derelerin ıřlahını yapmak; kaynak suyu veya arıtma sonunda retilen suları pazarlamak.
- r)** Mezarlık alanlarını tespit etmek, mezarlıklar tesis etmek, iřletmek, iřlettirmek, defin ile ilgili hizmetleri yrtmek.
- s)** Her eřit toptancı hallerini ve mezbahaları yapmak, yaptırmak, iřletmek veya iřlettirmek, imar plnında gsterilen yerlerde yapılacak olan zel hal ve mezbahaları ruhsatlandırmak ve denetlemek.
- t)** İl dzeyinde yapılan plnlara uygun olarak, dođal afetlerle ilgili plnlamaları ve diđer hazırlıkları bykřehir leđinde yapmak; gerektiđinde diđer afet blgelerine ara, gere ve malzeme desteđi vermek; itfaiye ve acil yardım hizmetlerini yrtmek; patlayıcı ve yanıcı madde retim ve depolama yerlerini tespit etmek, konut, iřyeri,

eğlence yeri, fabrika ve sanayi kuruluşları ile kamu kuruluşlarını yangına ve diğer afetlere karşı alınacak önlemler yönünden denetlemek, bu konuda mevzuatın gerektirdiği izin ve ruhsatları vermek.

- u)** Sağlık merkezleri, hastaneler, gezici sağlık üniteleri ile yetişkinler, yaşlılar, engelliler, kadınlar, gençler ve çocuklara yönelik her türlü sosyal ve kültürel hizmetleri yürütmek, geliştirmek ve bu amaçla sosyal tesisler kurmak, meslek ve beceri kazandırma kursları açmak, işletmek veya işlettirmek, bu hizmetleri yürütürken üniversiteler, yüksekokullar, meslek liseleri, kamu kuruluşları ve sivil toplum örgütleri ile işbirliği yapmak.
- v)** Merkezî ısıtma sistemleri kurmak, kurdurmak, işletmek veya işlettirmek.
- z)** Afet riski taşıyan veya can ve mal güvenliği açısından tehlike oluşturan binaları tahliye etme ve yıkım konusunda ilçe belediyelerinin talepleri hâlinde her türlü desteği sağlamak.

B. Teşkilat Yapısı



C. Fiziksel Kaynaklar

Hizmet Binası Envanteri

Belediyemiz tarafından verilen hizmetler için 51 farklı mekânda çalışmalar yürütülmektedir. Bu mekânlar 218.851 m² kapalı, 1.028.104 m² açık alandan oluşmaktadır.

Sıra No	Yapı Adı	İlçe	Kapalı Alan (m ²)	Açık Alan (m ²)
1	İtfaiye Binası	Bağlar	300	3.400
2	Zabıta Amirliği	Bağlar	200	4.500
3	Makine İkmal Kampusu	Bağlar	5.485	20.000
4	Kültür Evi	Bağlar	1.343	470
5	Çamaşır Evi	Bağlar	320	500
6	Mezarlık Müdürlüğü	Bağlar	300	160.000
7	Dolum Tesisi	Bağlar		5.000
8	Kreş (Bağcılar)	Bağlar	1.839	700
9	Dini Kültür Merkezi	Bağlar	1.750	375
10	Koşuyolu Parkı Çocuk Yaşam Merkezi	Bağlar	650	2.500
11	Çüngüş Koordinasyon Merkezi	Çüngüş	1.190	350
12	Çocuk Yaz Kampı	Elazığ-Gezin		19.000
13	Konkasör Şantiyesi	Ergani	250	22.170
14	Katı Atık Sahası	Karacadağ		120.000
15	Şehirlerarası Terminal	Kayapınar	35.000	52.000
16	Kırsal Terminal	Kayapınar	1.553	31.500
17	İtfaiye Binası	Kayapınar	1.620	6.500
18	Eğitim Konaklama Tesisi	Kayapınar	5.660	28.900
19	Spor Salonu	Kayapınar	2.357	2.553
20	Turizm Bürosu	Sur	15	
21	Canlı Hayvan Borsası	Sur	19.900	124.000
22	Çamaşır Evi	Sur	320	100
23	Cemil Paşa Konağı Kent Müzesi	Sur	1.100	1.600
24	Asfalt Plent Şantiyesi	Yenişehir	366	71.750
25	Fiskaya Cafe Binası	Yenişehir	770	15.000
26	Konukevi	Yenişehir	1.496	3.500
27	Diyarkart Ana Satış Bürosu	Yenişehir	748	
28	Katı Atık Aktarma İstasyonu	Yenişehir		5.500
29	Sümerpark Kampusu	Yenişehir	80.000	100.000
30	Kent Konseyi	Yenişehir	250	
31	STGM ve Kent Gönüllüleri Binası	Yenişehir	250	
32	Kütüphane	Yenişehir	1.740	
33	Nikâh Salonu	Yenişehir	600	
34	Sanat Galerisi	Yenişehir	630	
35	Resepsiyon Salonu	Yenişehir	540	
36	Amfi Tiyatro	Yenişehir	750	
37	Güneş Evi	Yenişehir	90	
38	Aram Tigran Kent Konservatuarı	Yenişehir	1.640	7.200
39	İlçe Otogarı	Yenişehir	3.168	20.400
40	Mezarlık Hizmet Binası	Yenişehir	400	110.000
41	Çamaşır Evi	Yenişehir	450	2.000
42	Spor Tesisi	Yenişehir	510	16.500
43	Fidanlıklar	Yenişehir		27.000
44	Büyükşehir Belediyesi Ana Hizmet Binası	Yenişehir	15.904	10.000
45	Şehir Tiyatrosu	Yenişehir	2.000	
46	Hayvan Bakım Evi	Yenişehir	700	16.300
47	İtfaiye Binası (merkez)	Yenişehir	1.040	2.700
48	Ben-u Sen Kreş	Yenişehir	140	
49	Kreş (450 Evler)	Yenişehir	1.291	2.000
50	Kültür Kongre Merkezi	Yenişehir	23.266	8.136
51	Yas Evi	Yenişehir	330	5.000
TOPLAM (m ²)			219.471	1.029.104

Taşıt Envanteri
T 2 CETVELİ

Araç Durumu

S.N.	Araç Türü	Resmi Araç	Kiralık (Hizmet Alımı)	Toplam
1	Binek	61	77	138
2	Minibüs	11	12	23
3	Otobüs	192		192
4	Kamyon	127	44	171
5	İş Makinası	89	3	92
6	Diğer	64	39	103
TOPLAM		544	175	719

Binek : Otomobil, mini panelvanlar ve sedan araçlar-pick-up-vb.

Minibüs : Transit ve benzeri orta sınıf toplu taşıma araçları

Kamyon : Damperli-dampersiz-tanker-çöp toplama araçları-kamyonet vb. taşıyıcı araçlar

İş Makinası: Greyder-folk lift-ekskavatör-loder-treyler-kepçe vb.

Diğer : Çekici-traktör, arazöz-yangın söndürme-afet ve cenaze hizmetleri-vb.

Bilişim Envanteri

Diyarbakır Büyükşehir Belediyesi'nin bilişim alanında temel politikası çalışanların ve hizmet alan kentlilerin teknoloji kullanımlarını erişilebilir düzeyde arttırmak, zaman kaybına ve evrak karmaşasına son vermek amacıyla, bilgi güvenliği ve bilgi paylaşımını düzenli olarak sağlayan ve mevcut kullanılan e-sistemlerin değişen ve gelişen teknolojik alt yapıya uygun halde ilerletmektedir.

Yerel Ağ: Diyarbakır Büyükşehir Belediyesi ana hizmet binası içinde yerel ağ omurgasını yıldız topolojide, birebir yedekli fiber optik kablolar oluşturmaktadır. Fiber optik kablolar, yönetilebilir Layer 3 switchlere bağlı ve switchlerden kullanıcılara ise Cat 6 tipi kablolar ile güvenli erişim sağlanmaktadır. Dış birimler TTVPN ile özel kiralık devreler üzerinden networka erişmektedir. Böylece kullanıcılar aynı networkta iletişim sağlamaktadır.

İnternet Erişimi: Diyarbakır Büyükşehir Belediyesi ana hizmet binası içinden dışarıya erişim Ethernet (100 Mbps) ile sağlanmaktadır. Aynı hat üzerinden toplam 13 web sitesi, 2 mail sunucusu, 1 araç takip sunucusu, 2 e-belediye sunucusu ile toplam 38 web sitesi ve sunucu tabanlı uygulamalarla hizmet vermektedir. Bunun yanında bazı dış birimlerin de Ethernet erişimi mevcuttur. Kalan diğer dış birimler ADSL ile internete erişmektedir.

Sistem Durumu: Tüm bilgisayarlar active directory domain yapısı ile yönetilmekte olup ana binada her katta 2 VLAN kullanılmakta, sistem parkında 4 VLAN, teknik serviste 1 VLAN kablosuz ağlarda 1 VLAN ana hizmet binası ve dış birimler dahil olmak üzere 28 VLAN kullanılmaktadır.

Sunucu Durumu: 22 online 4 offline sanal sunucu (Cloud-Bulut Bilişim), 8 fiziksel sunucu olmak üzere 30 aktif 4 bekleyen sunucumuz hizmet vermektedir.

Kurum Teknolojik Altyapısında Kullanılan Sistemler

BİLİŞİM ENVANTERİ		
S.N.	MALZEME CİNSİ	ADET
1	Masaüstü Bilgisayar	812
2	Dizüstü Bilgisayar	175
3	Tablet Bilgisayar	20
4	Grafik ve Tasarım Bilgisayar	2
5	Projeksiyon Cihazları	81
6	Çok Fonksiyonlu Yazıcılar	44
7	Renkli Lazer Yazıcılar	8
8	Lazer Yazıcılar	225
9	Fotokopi Makineleri	26
10	Lcd-Led Tv	160
11	El Tarayıcıları	1
12	Faks Cihazları	18
13	Termal Yazıcılar	3
TOPLAM		1.575

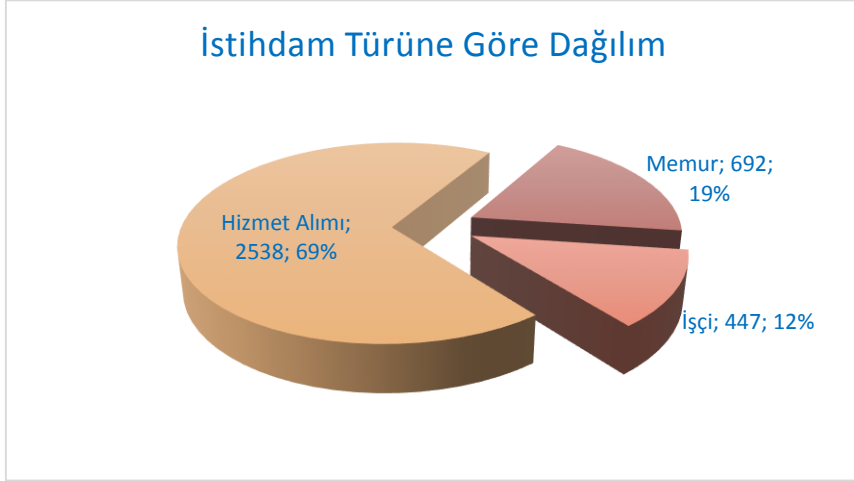
HARİCİ SİSTEMLER	
1	Belediye Web Sistemi
2	Çözüm Masası / Alo 153 Formu (Halkla İlişkiler Web Uygulaması)
3	Ziyaretçi Takip Sistemi
4	Mezarlık Bilgi Sistemi
5	Kurumsal Kazı Plan Uygulaması
6	Kurumsal Rapor Uygulaması
7	E-Belediye Borç Sorgulama sistemi
8	Yurtaş masası web servisi
9	Kütüphane Bilgi Yazılım Sistemi
10	Toplantı Yönetimi ve Karar Sistemi Yazılımı
11	Otomasyon sisteminde kimlik no sorgulama

AKTİF SİSTEMLER

1	Bütçe ve Muhasebe
2	Gelirler
3	Personel Maaş ve Özlük
4	Taşınır Mallar
5	Evrak Takip
6	Yazı İşleri
7	Sağlık İşleri
8	Zabıta
9	Sosyal Hizmetler
10	Çözüm Masası
11	Basın Yayın
12	Kültür
13	İtfaiye
14	Ulaşım
15	Talep Yönetim Modülü
16	Evlendirme Modülü

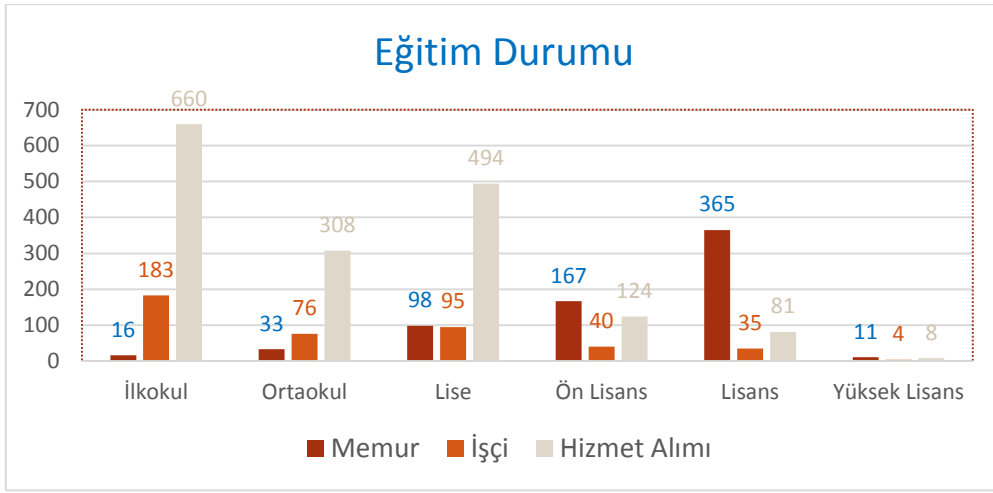
D. İnsan Kaynakları

İSTİHDAM TÜRÜNE GÖRE KADRO DAĞILIMI	
Unvan	Kişi Sayısı
Memur	692
İşçi	447
Hizmet Alımı	2.538
Toplam	3.677



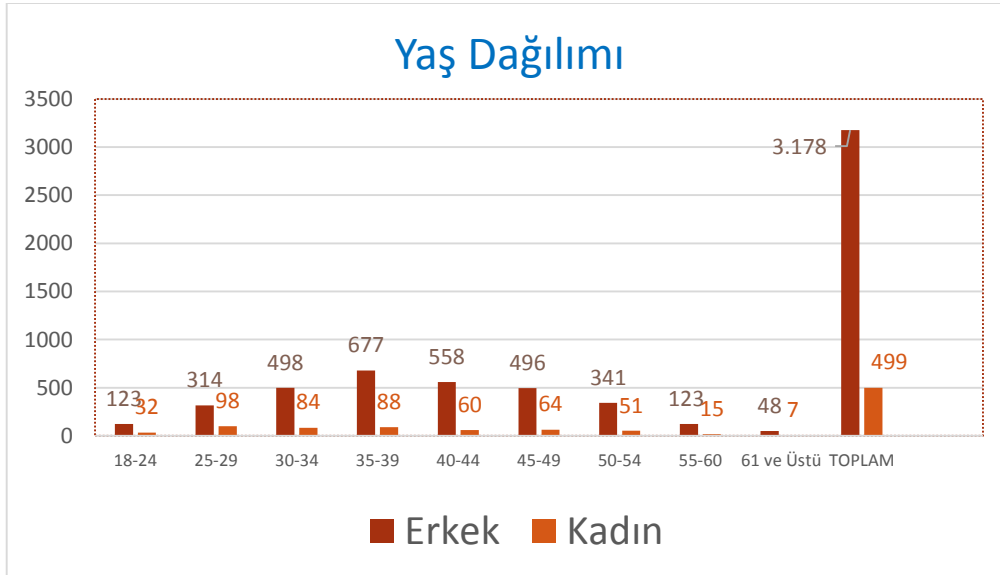
Öğrenim Durumu

Eğitim Durumu	Memur	İşçi	Hizmet Alımı	Toplam
Okuryazar		14	863	877
İlkokul	16	183	660	859
Ortaokul	33	76	308	417
Lise	98	95	494	687
Ön Lisans	167	40	124	331
Lisans	365	35	81	481
Yüksek Lisans	11	4	8	23
Doktora	2			2
Toplam	692	447	2.538	3.677



Personel Yaş Dağılımı

YAŞ DAĞILIM TABLOSU		
Yaş Aralığı	Erkek	Kadın
18-24	123	32
25-29	314	98
30-34	498	84
35-39	677	88
40-44	558	60
45-49	496	64
50-54	341	51
55-60	123	15
61 ve Üstü	48	7
TOPLAM	3.178	499



II. PERFORMANS BİLGİLERİ

A. 2015-2019 Stratejik Planı; Temel Politika ve Öncelikler

TEMEL İLKE VE DEĞERLER

Şehir yönetimi ve hizmet sunumunda;

- Yerinden ve birlikte yönetim,
- Dürüstlük, şeffaflık ve hesap verebilirlik,
- Adil dağılım,
- Cinsiyet eşitlikçi yaklaşım,
- Çok-dillilik ve çok-kültürlülük,
- Ekolojik yaklaşım,
- Güler yüzlülük,
- Etkin ve verimli kaynak kullanımı,
- Yenilikçilik ve sürekli kurumsal öğrenme,

Kamu yararı adına kurumsal kararlılık göstermek.

B. Amaç ve Hedefler

MİSYON

Halkın kaynaklarının halkın ihtiyaçları doğrultusunda eşit ve etkin bir şekilde kullanıldığı, demokratik öz-yönetim, toplumsal cinsiyet eşitliği ve çok-dilli hizmeti esas alan bir yerel yönetim inşa etmek.

VİZYON

Yurttaşların eşit ve özgürce, doğa, tarih, kültürle iç içe ve barış içinde yaşadığı bir Amed.

İDARENİN AMAÇ VE HEDEFLERİ

Stratejik Alan 1:

Amaç-1. Yurttaşların kamu hizmetlerinin planlama, uygulama ve denetleme süreçlerinde söz ve karar sahibi olduğu kurumsal bir yapıyı geliştirmek

Hedef-1. 1. Yurttaşların kamu hizmetlerinin planlama, uygulama ve denetleme süreçlerinde söz ve karar sahibi olduğu yönetim süreçleri ve mekanizmalarının inşa edilmesi

Hedef-1. 2. Kurum içi demokratik katılım mekanizmalarının güçlendirilmesi

Hedef-1. 3. Hem kurum içinde hem de il genelinde demokratik öz-yönetim kültürünün geliştirilmesi

Hedef-1. 4. Etkin ve verimli bir bilgilendirme sistemi kurularak, şeffaf ve hesap verebilir kurumsal yapı geliştirilmesi

Stratejik Alan 2:

Amaç-1. Kentin planlı gelişiminin; dengeli, desantralize, bütünsel, sürdürülebilir, çağdaş ve yenilikçi olmasını sağlamak

Hedef-1. 1. İl sınırlarını kapsayan üst ölçekli planların kır-kent, şehir merkezi ve ilçeler, şehir merkezindeki dört ilçe arasında dengenin gözetilerek desantralize bir şehir perspektifiyle yapılması ve diğer planlarla bütünlüğünün ve tutarlılığının sağlanması

Hedef-1. 2. Kent estetiğinin geliştirilmesi

Amaç-2. Tarihi, kültürel ve doğal varlıkları korumak ve sürdürülebilirliğini sağlamak

Hedef-2. 1. Tarihi Diyarbakır Kalesi ve Hevsel Bahçeleri Kültürel Peyzaj Alanı Alan Yönetim Planı'nın uygulanması

Hedef-2. 2. Koruma Amaçlı İmar Planının uygulanmasının sağlanması

Hedef-2. 3. Tarihi ve kültürel dokuya uygun yeşil alanların oluşturulması ve mevcut alanların rehabilitasyonu

Hedef-2. 4. İlçelerdeki kültürel mirasın canlandırılması ve gün yüzüne çıkarılması

Amaç-3. İl genelinde; gecekondulaşmanın engellenebilmesi, afet riski taşıyan alanların rehabilite edilmesi ve sağlıklı yaşama koşullarının iyileştirilebilmesi için çalışmalar yapmak ve kent merkezinin estetik, tarihi ve doğal değerlerine uygun çalışmalar yapmak

Hedef-3. 1. Kentin alt ve orta sınıflarına yönelik sosyal konutların yapılması

Hedef-3. 2. Mekânsal ve sosyal dönüşüme ihtiyaç duyulan alanların düzenlenmesi

Stratejik Alan 3:

Amaç-1. Dezavantajlı kişi ve grupların ekonomik, sosyal ve kültürel alanda gelişimine katkı sağlayarak toplumsal eşitsizlikleri gidermek ve sosyal refah ile toplumsal dayanışmayı geliştirmek

Hedef-1. 1. Acil yardıma ihtiyaç duyan ailelerin, ayni ve nakdi yardımlar vasıtasıyla sosyal ve ekonomik açıdan desteklenmesi

Hedef-1. 2. Temel ihtiyaçlarını karşılayamayan veya karşılamada zorlanan dar gelirli, yoksul, muhtaç yaşlıların sağlık, sosyal ve kültürel hizmetlerle yaşam kalitelerinin artırılması

Hedef-1. 3. Güzel sanatlar alanında çalışan ya da çalışmak isteyen dezavantajlı durumda bulunan gençlerin desteklenmesi

Amaç-2. Çocuk haklarını esas alan; korucuyu, önleyici, geliştirici ve farkındalık yaratıcı çalışmalarla 0-18 yaş arası tüm çocukların uğradığı ya da uğrayabileceği her türlü sosyal, psikolojik, ekonomik ve kültürel tahribatı gidermek, fırsat eşitliğini sağlamak

Hedef-2. 1. Risk altındaki çocuklar ve aileleri öncelikli olmak üzere koruyucu önleyici çocuk hizmetlerinin sunulması

Hedef-2. 2. Okul öncesi eğitim, kreş, ders destek hizmetleri ve atölye çalışmalarıyla dezavantajlı konumda bulunan çocukların gelişimine katkıda bulunulması

Hedef-2. 3. Çocuklar ile gençlere yönelik sosyal ve kültürel etkinlikler düzenleyerek kişisel gelişimlerine katkı sağlanması, toplumsal iletişimin ve dayanışmanın güçlendirilmesi

Amaç-3. Hak ve fırsat eşitliği temelli bir yaklaşımla engellilerin hayatın her alanına katılımını kolaylaştırmak

Hedef-3. 1. Mesleki rehabilitasyon, psikolojik danışmanlık, eğitim ve istihdama yönelik çalışmalarla engellilerin kişisel gelişimlerine katkı sağlanarak sosyo-ekonomik hayata katılımlarının desteklenmesi

Hedef-3. 2. Engellilerin sosyal ve kültürel hayata katılımının artırılması

Amaç-4. "Herkes için spor", "yaşam boyu spor" ilkeleriyle, şehirde yaşayan tüm vatandaşların beden ve ruh sağlıklarının gelişimi için spor olanağı sunmak; spor alanında bireysel ve toplumsal bilincin, uygulamanın yaygınlaştırılmasını sağlamak

Hedef-4. 1. Sağlıklı yaşam yolundaki ilk basamak olan spor faaliyetlerinin erişilebilir hale getirilmesi

Hedef-4. 2. Düzenli spor kurslarının, eğitim-uygulama programlarının ve yerel, bölgesel, ulusal ve uluslararası spor organizasyonlarının düzenlenerek başta dezavantajlı gruplar olmak üzere il genelinde sporun gelişiminin ve yaygınlaşmasının sağlanması

Amaç-5. Evrensel ilkeler doğrultusunda madde kullanımının önüne geçmek ve bağımlıların sosyal hayata katılımını güçlendirmek

Hedef-5. 1. Madde bağımlılığı riskinin ve kullanımının tespit edilmesi, madde bağımlılığı ile mücadelede kamuoyu yaratılması, farkındalık ve görünürlüğünün artırılması

Hedef-5. 2. Koruyucu ve önleyici faaliyetler, eğitim, meslek edindirme ve psiko-sosyal destek hizmetleriyle madde bağımlılığı riskinin azaltılması

Hedef-5. 3. Psiko-sosyal danışmanlık, yönlendirme ve sağlık hizmetleri sunarak çocuk, ergen ve gençler öncelikli olmak üzere bağımlıların tedavilerinin desteklenmesi

Stratejik Alan 4:

Amaç-1. Şehirde bulunan farklı dil, kültür ve inançları korumak, canlandırmak, yeni nesillere aktarmak; toplumsal hafızanın yeniden üretimi; etkin, yaygın ve erişilebilir kültürel-sanatsal hizmetlerle çok-kültürlü/çok kimlikli bir şehrin inşasını sağlamak

Hedef-1. 1. Diyarbakır'da şehrin tarihsel ve kültürel mirasına yönelik kolektif hafızanın canlı tutulması ve yeni nesillere aktarılması

Hedef-1. 2. Mezopotamya halklarının dil, kültür ve edebi varlıklarını yansıtan, her türlü yayını kapsayan çağdaş bir kütüphanecilik hizmeti sunulması ve kapasitenin geliştirilmesi

Hedef-1. 3. Çok dilli hizmet verilerek kültürel değerlerin ortaya çıkarılması, yaşatılması ve yeni nesillere aktarılması

Hedef-1. 4. Şehir genelinde tiyatro sanatının ve tiyatro kültürünün geliştirilmesi ve yaygınlaştırılması

Hedef-1. 5. Eğitimler, etkinlikler, organizasyonlar aracılığıyla sanatsal ve kültürel açıdan canlı bir şehir yaratılması

Stratejik Alan 5:

Amaç-1. Toplumsal cinsiyet eşitliği perspektifinin geliştirilmesini sağlamak

Hedef-1. 1. Diyarbakır Büyükşehir Belediyesinde kadın erkek eşitliğinin sağlanmasına yönelik kurumsal yapının oluşturulması ve güçlendirilmesi

Hedef-1. 2. Toplumsal cinsiyet eşitliği konusunda toplumsal duyarlılık yaratılması

Hedef-1. 3. Büyükşehir Belediyesinin sunduğu ve/veya sunacağı tüm hizmetlerin toplumsal cinsiyet eşitliğine duyarlı bütçeleme esasına uygunluğunun sağlanması

Hedef-1. 4. Şehir planlaması ve yapı mimarisinde cinsiyete duyarlı yaklaşımların / politikaların benimsenmesinin sağlanması

Hedef-1. 5. Şehir içi trafikte ve toplu ulaşım sisteminde kadının toplumsal yaşama katılımının kolaylaştırılması

Hedef-1. 6. Şehircilik hizmetlerinde kadın yararına düzenlemelerle örnek uygulamalar gerçekleştirilerek kadının toplumsal yaşama katılımının geliştirilmesi

Amaç-2. Kadınlara ayrımcı ve şiddet içeren yaklaşımları ortadan kaldırmak, koruyucu uygulamalarda bulunmak

Hedef-2. 1. Kadınlara ayrımcı ve şiddet içeren yaklaşımların ortadan kaldırılması

Hedef-2. 2. Şiddete maruz kalmış, risk altındaki kadınların korunması; yeniden yaşama hazırlanmalarını kolaylaştırıcı özgür yaşam alanlarının geliştirilmesi

Amaç-3. Kadınları ekonomik, toplumsal, kültürel ve sağlık açılarından güçlendirmek

Hedef-3. 1. Kadınların toplumsal yaşama katılımını destekleyecek mekânların oluşturulması

Hedef-3. 2. Kadınların istihdam kapasitelerini arttırmak ve iş hayatına hazırlamak amacıyla sürekli ve planlı eğitimler yapılması

Hedef-3. 3. Kadınların eğitim yoluyla bireysel kapasitelerinin güçlendirilmesi

Hedef-3. 4. Şehrin kültür-sanat dünyasında kadının görünürlüğünü artırılması

Hedef-3. 5. Kadınların ekonomik ve toplumsal yaşamdaki durumlarının tespiti, analizi ve çözüm önerilerinin yapılması (AR-GE)

Hedef-3. 6. Kadınlara yönelik bilgilendirici ve önleyici sağlık hizmetlerinin yaygınlaştırılması

Stratejik Alan 6:

Amaç-1. Doğanın ve doğal kaynakların korunduğu; hava, su, toprak ve gürültü kirliliğinin giderildiği; park, bahçe ve yeşil alanlarıyla yaşanılabilir bir şehir geliştirmek

Hedef-1. 1. Ekolojik hayatın korunması, ormanlık ve mesire alanlarının oluşturulması

Hedef-1. 2. Belediyenin kullandığı enerjinin en az % 20'sinin yenilenebilir enerji kaynaklarından karşılanması

Hedef-1. 3. Entegre Katı Atık Yönetim Sisteminin 2017 yılında hayata geçirilmesi

Hedef-1. 4. Kişi başına düşen yeşil alan miktarının artırılması (kişi başına düşen yeşil alan miktarının 3,4 metrekareden en az 3,8 metrekareye yükseltilmesi)

Hedef-1. 5. Mevcut yeşil alanların korunmasının sürdürülmesi ve daha modern yaşam alanlarına dönüştürülmesi

Hedef-1. 6. Şehir genelinde görüntü, gürültü ve hafriyattan kaynaklı kirliliklerin etkin ve verimli denetimlerinin yapılması

Hedef-1. 7. Ana arterlerde temizlik çalışmalarının standartlarını yükseltmek amacıyla temizlik altyapısının modernizasyonunun sağlanması

Hedef-1.8.Çevre ve ekoloji konusunda başta öğrenciler arasında olmak üzere toplumsal farkındalığın artırılması

Stratejik Alan 7:

Amaç-1. Yerelde ekonomiyi güçlendirmek

Hedef-1. 1. Üretimin canlandırılması ve teşvik edilmesi

Hedef-1. 2. Belediye şirketlerinin kurulması yoluyla öz gelirlerin artırılması, üretim ve istihdamın geliştirilmesi

Amaç-2. Diyarbakır ekonomisinin geliştirilmesine katkı sağlamak

Hedef-2. 1.Diyarbakır'ın sosyoekonomik yapısına dair araştırmaların yapılması; elde edilen bilgilerle alanda çalışan kamu kurum ve kuruluşları ile komün ve kooperatiflerin desteklenmesi ve geliştirilmesi

Hedef-2. 2. Nitelikli ve niteliksiz iş gücünün mesleki kapasitesinin geliştirilerek istihdamın artırılmasına katkı sağlanması

Hedef-2. 3. Tarım ve hayvancılığın desteklenmesi, kırsal ekonominin geliştirilmesi

Stratejik Alan 8:

Amaç-1. Kırsal bölgenin ekonomik, sosyal ve kültürel açıdan gelişimine katkı sunmak

Hedef-1. 1. Zorla yerinden edilmiş yurttaşların köye dönüşlerinin desteklenmesi

Hedef-1. 2. Kırsal bölgenin sosyoekonomik yapısı, tarım ve hayvancılıkla ilgili altyapısının tespiti için araştırmaların yapılması ve kırsal ekonominin desteklenmesi

Hedef-1. 3. Kırsal bölgenin içme suyu, kanalizasyon ve yol konusundaki sorunlarının tespiti ve giderilmesi

Hedef-1. 4. İl genelinde tarım ve hayvancılığın geliştirilmesi ve desteklenmesi

Hedef-1. 5. Kırsal mahallelerin sosyal ve kültürel açıdan desteklenmesi

Hedef-1. 6. Koruyucu sağlık hizmetlerinin kırsal bölgede yaygın ve sürekli bir şekilde sunulması

Stratejik Alan 9:

Amaç-1. Erişilebilir, ekolojik, ekonomik, güvenli ve konforlu bir toplu ulaşım sistemini geliştirmek

Hedef-1. 1. Toplu ulaşımında alternatif ulaşım türlerinin hayata geçirilmesi

Hedef-1. 2. Toplu ulaşım sisteminin, uluslararası ulaşım kriterlerine uygun bir şekilde iyileştirilmesi, düzenlenmesi ile güvenli, konforlu ve erişilebilir hale getirilmesi

Hedef-1. 3. Çevreci, ekonomik ve yenilenebilir bir toplu ulaşım sisteminin geliştirilmesi

Hedef-1. 4. Toplu ulaşım sisteminde teknolojik altyapının geliştirilerek erişilebilirliğinin artırılması

Hedef-1. 5. Akıllı elektronik ücret toplama sisteminin yaygınlaşmasının ve toplu taşıma talebinin artırılmasının sağlanması

Hedef-1. 6. Ticari toplu taşımacılığın yasal alt yapısının oluşturulması, plaka tahdit sayılarının belirlenmesi, düzenlenmesi ve yönetilmesi

Hedef-1. 7. Yolcuların, şoförlerin, öğrencilerin ve kent sakinlerinin ulaşım hakkında bilinçlendirilerek yurttaşların ulaşım memnuniyetlerinin arttırılması

Amaç-2. İnsan odaklı bir ulaşım alt yapısını kente sunmak

Hedef-2. 1. Yayalaştırma ve bisiklet kullanımının yaygınlaştırılması

Amaç-3. Şehir içi trafik akışını iyileştirmek

Hedef-3. 1. Akıllı teknolojik sistemler ile trafiğin yönetilmesi ve yönlendirilmesi

Hedef-3. 2. Kent trafiğinin düzenlenmesi ve yönetsel iyileştirmeler yoluyla rahatlatılması

Hedef-3. 3. Kentteki ilk ve orta öğretim öğrencilerinin trafik konusunda bilgi ve becerilerinin geliştirilmesi

Amaç-4. Ulaşım sisteminin fiziki altyapısının iyileştirilmesi ve geliştirilmesi

Hedef-4. 1. Şehir içi ve kırsal mahalle yolları ile çevre yollarının yapılması ve mevcut yolların daha kaliteli ve etkin bir hizmet anlayışıyla bakım ve onarımlarının yapılması

Stratejik Alan 10:

Amaç-1. Üretimden sofraya gıda güvenliğini sağlamak

Hedef-1.1. Var olan ve yeni oluşturulacak hayvan pazarı ve mezbahanelerde günlük, haftalık, aylık ve kurban bayramı da dahil yıllık kesim verilerinin tespit edilmesi, il merkezi ve tüm ilçelerde yapılan kaçak kesimlerin ve görüntü kirliliğinin ortadan kaldırılması

Hedef-1. 2. Semt pazarlarının rehabilitasyonu ve yeni pazarların kurulması

Hedef-1. 3. Halkın güvenli ve kaliteli gıda maddelerine erişimlerinin sağlanması için işyeri çalışma şartlarının uluslararası standartlara uygun hale getirilmesi

Hedef-1. 4. İl genelinde tüketim bilincini geliştirmek ve Beyaz Bayrak uygulamasını yaygınlaştırmak için eğitim, tanıtım ve farkındalık geliştirici çalışmaların yapılması

Amaç-2. Hastalıkların önünü almak için vatandaşların koruyucu sağlık alanında bilgi ve becerilerini geliştirmek

Hedef-2. 1. İlgili belediyelerle birlikte ilçelerde kurulacak sağlık merkezleri ve temin edilecek gezici sağlık araçları ile koruyucu sağlık hizmetlerinin etkin ve verimli bir şekilde sunulması

Amaç-3. Defin ve mezarlık hizmetlerini etkin bir şekilde sunmak

Hedef-3. 1. Dini ve kültürel değerlere uygun defin hizmetinin sunulması ile mezarlıkların çevre düzenlemelerinin ve güvenliğinin sağlanması

Amaç-4. Halkın sağlık ve yaşam konforunu iyileştirmek

Hedef-4. 1. İlaçlama faaliyetlerinin çevreci, güvenilir, doğru ilaç seçimleri ve yöntemleriyle eşgüdüm içerisinde uygulanarak vektörlerden (haşare) kaynaklı sorunların bertaraf edilmesi

Hedef-4. 2. Vektör (haşare) mücadelesindeki gelişmelerin yakından takip edilerek bu alandaki güncel verilerin ilgili kurum ve yurttaşlarla paylaşılması

Amaç-5. Kentte hayvan refahını sağlamak, hayvan sağlığını ve haklarını korumak, hayvanlardan insanlara geçen hastalıklar ile mücadele etmek ve toplum sağlığını korumak

Hedef-5. 1. Kent içerisinde aşısı ve küpelemesi yapılmamış sahihsiz köpek sayısının en aza indirilmesi, bakımının yapılması ve sahiplendirilmesi ile sahipli hayvanların kayıt altına alınması

Hedef-5. 2. Hayvan refahını arttırmak ve haklarını korumak amacıyla ilgili STK'lar ve meslek odaları ile birlikte eğitim ve bilgilendirme çalışmalarının yapılarak yurttaşlarda farkındalık yaratılması

Stratejik Alan 11:

Amaç-1. Diyarbakır'ı bölgede bir turizm merkezi haline getirmek

Hedef-1. 1. Diyarbakır'ın yerel ulusal ve uluslararası ölçekte tarihi, doğal ve kültürel değerleriyle tanıtılması

Hedef-1. 2. Her yıl en az 35.000 yerli/yabancı turiste ve kentliye rehberlik hizmeti sunulması ve bu alanda ihtiyaç duyulan tanıtım materyallerinin oluşturulması

Stratejik Alan 12:

Amaç-1. İnsanlardan kaynaklı ya da doğal afetlere karşı önleyici tedbirler almak ve afet durumlarında uluslararası standartlarda müdahale ederek can ve mal kaybını en aza indirmek

Hedef-1. 1. Doğal afetler öncesi önleyici tedbirler geliştirerek oluşabilecek zararların en aza indirgenmesi

Hedef-1. 2. Yangın konusunda önleyici tedbirler geliştirerek oluşabilecek can ve mal kaybının en aza indirgenmesi

Amaç-2. Halkın esenliğini, huzurunu, sağlığını ve düzenini temin eden huzurlu bir ortam oluşturmak

Hedef-1. 1. Denetim ve kontrol faaliyetlerinin kent genelinde etkinleştirilmesi

Stratejik Alan 13:

Amaç-1. Yönetmel süreçleri iyileştirmek; planlamaya yaklaşımı güçlendirmek; bilgi ve iletişim teknolojilerini etkin kullanarak; mali, insani, mekânsal ve donanımsal iyileştirmeler yoluyla kurumsal kapasiteyi geliştirmek

Hedef-1. 1. Yönetmel süreçlerin sürekli yenilenmesi ve iyileştirilmesi

Hedef-1. 2. Kamu hizmetinde planlamayı esas alan kurumsal yapının geliştirilmesi amacıyla planların yapılması, izlenmesi, değerlendirilmesi ve raporlanması

Hedef-1. 3. Kurumsal kaynakların korunup geliştirilmesi ve yeni kaynakların yaratılarak öz-gelirlerin artırılması

Hedef-1. 4. Etkin ve verimli bir bütçe planlamasıyla mali disiplinin sağlanması

Hedef-1. 5. Etkin ve verimli bir personel yönetim sisteminin kurulması

Hedef-1. 6. Sürekli eğitim programlarıyla öğrenen bir kurumun inşa edilmesi

Hedef-1. 7. Birimlerin ihtiyaçları doğrultusunda yeterli nitelikte ve nicelikte personelin istihdam edilmesi

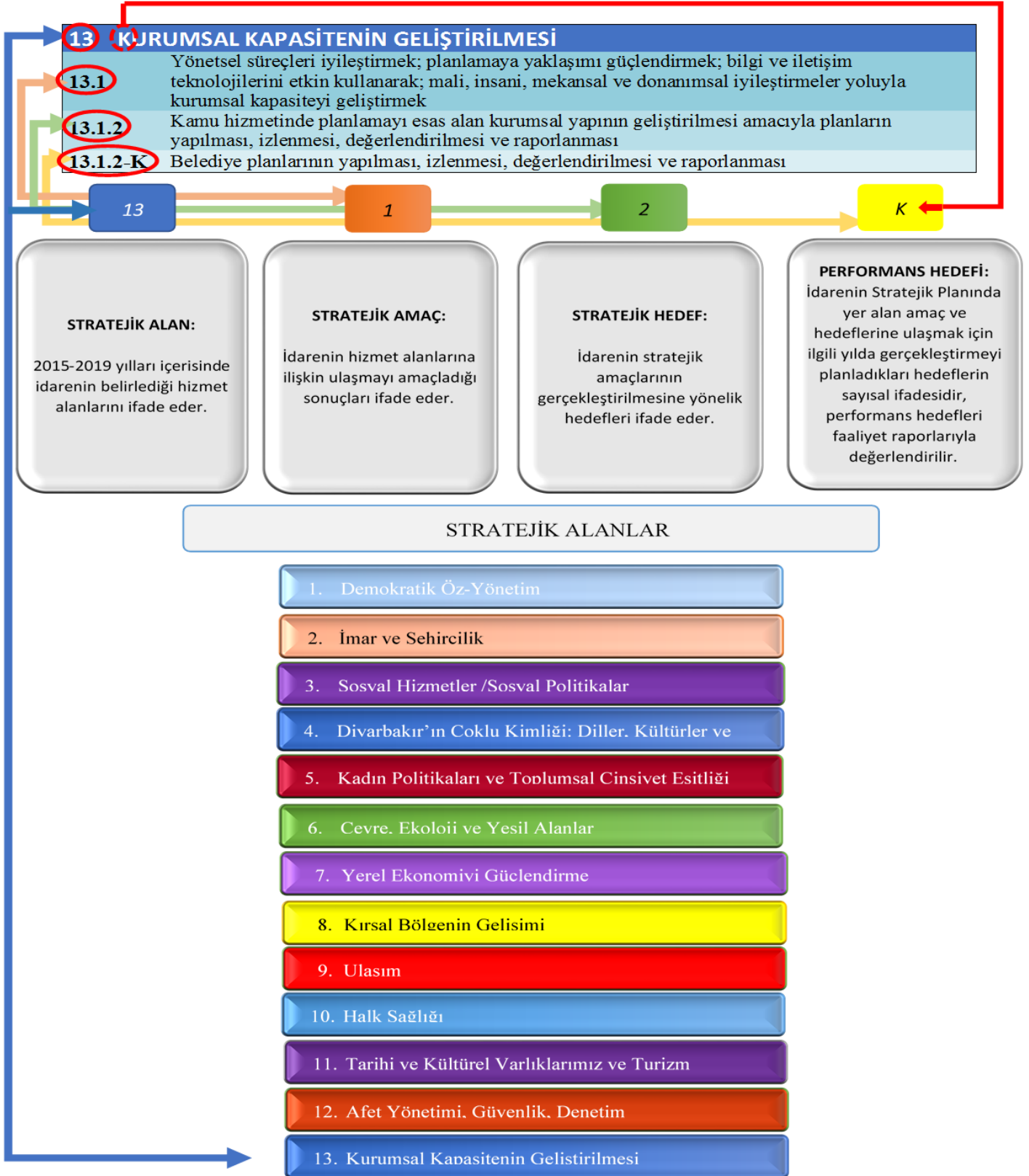
Hedef-1. 8. Kurumsal yeniden yapılanmaya paralel olarak ortaya çıkan yeni hizmet birimlerinin mekânsal ihtiyaçlarının giderilmesi

Hedef-1.9. Kurumsal yeniden yapılanmaya paralel olarak ortaya çıkan yeni hizmet birimlerinin araç ve ekipman ihtiyaçlarının sağlanması

Hedef-1.10. Bilgi ve iletişim teknolojilerinin etkin kullanımının sağlanarak e-belediye sistemine geçilmesi

Performans Programı Kodlama Sistematiği

ÖRNEK



C. Performans Hedef ve Göstergeleri ile Faaliyetler
Tablo: 1

Diyarbakır Büyükşehir Belediye Başkanlığı		Stratejik Alan - 1					
STRATEJİK AMAÇ - 1.1		Yurttaşların kamu hizmetlerinin planlama, uygulama ve denetleme süreçlerinde söz ve karar sahibi olduğu kurumsal bir yapıyı geliştirmek					
STRATEJİK HEDEF - 1.1.1		Yurttaşların kamu hizmetlerinin planlama, uygulama ve denetleme süreçlerinde söz ve karar sahibi olduğu yönetim süreçleri ve mekanizmalarının inşa edilmesi					
PERFORMANS HEDEFİ - 1.1.1-D		Kamu hizmetlerinde katılımıcılığın artırılması					
Performans Göstergesi		(t-1) 2015	(t) 2016 (Haziran)	(t+1) 2017 Hedef	2017 Yılı Kaynak İhtiyacı	2015-2019 Stratejik Plan Faaliyet Kodu	Sorumlu Hizmet Birimi
1	Sivil toplum örgütlerine yapılan ziyaret sayısı	-	-	100	-	1.1.1.2	Basın Yayın ve Halkla İlişkiler Dairesi Başkanlığı
2	Oluşturulan muhtar meclisi sayısı (Pilot uygulama 4 Merkez ilçe)	-	-	4	20.000	1.1.1.3	Basın Yayın ve Halkla İlişkiler Dairesi Başkanlığı
3	Meclisi oluşturulan muhtarlarla yapılan toplantı sayısı	1	-	4		1.1.1.3	Basın Yayın ve Halkla İlişkiler Dairesi Başkanlığı
4	Meclis oluşturulduktan sonra yapılan buluşma sayısı	-	-	15		1.1.1.3	Basın Yayın ve Halkla İlişkiler Dairesi Başkanlığı
5	Organize edilen Bütçe Forumu sayısı	1	-	1		1.1.1.4	Mali Hizmetler Dairesi Başkanlığı
6	Bütçe forumları sonucunda hazırlan rapor sayısı	1	-	1	-	1.1.1.4	Mali Hizmetler Dairesi Başkanlığı
7	Düzenlenen halk toplantısı sayısı	2	8	12	-	1.1.1.5	Basın Yayın ve Halkla İlişkiler Dairesi Başkanlığı
8	Ziyaret edilen aile sayısı	-	8	250		1.1.1.5	Basın Yayın ve Halkla İlişkiler Dairesi Başkanlığı
9	Ziyaret edilen esnaf sayısı	-	1	48		1.1.1.5	Basın Yayın ve Halkla İlişkiler Dairesi Başkanlığı
2017 yılı için Toplam Kaynak İhtiyacı					20.000		

STRATEJİK HEDEF - 1.1.2		Kurum içi demokratik katılım mekanizmalarının güçlendirilmesi					
PERFORMANS HEDEFİ - 1.1.2-D		Demokratik katılımı güçlendirmek					
Performans Göstergesi		(t-1) 2015	(t) 2016 (Haziran)	(t+1) 2017 Hedef	2017 Yılı Kaynak İhtiyacı	2015-2019 Stratejik Plan Faaliyet Kodu	Sorumlu Hizmet Birimi
1	2015 yılı sonuna kadar birimlerde karar alma süreçlerinin gözden geçirilerek katılımcı ve etkin karar alma mekanizmalarının	-	-	-	-	1.1.2.1	İnsan Kaynakları ve Eğitim Dairesi Başkanlığı
2	Eşbaşkanların personelle birim bazlı yaptığı toplantı/görüşme sayısı	-	-	30	-	1.1.2.2	İnsan Kaynakları ve Eğitim Dairesi Başkanlığı
3	Yapılan toplantı/görüşmelere katılan personel sayısı	-	-	2.000		1.1.2.2	İnsan Kaynakları ve Eğitim Dairesi Başkanlığı
4	Yapılan toplantı ve görüşmelere ait toplantı değerlendirme raporu oluşturulma sayısı	-	-	1		1.1.2.2	İnsan Kaynakları ve Eğitim Dairesi Başkanlığı
5	Etik kurulunca yapılan bilgilendirme toplantısı sayısı	1	-	1		1.1.2.3	İnsan Kaynakları ve Eğitim Dairesi Başkanlığı
6	Etik kurulunca yapılan bilgilendirme toplantılarına katılan kişi sayısı	-	-	250	-	1.1.2.3	İnsan Kaynakları ve Eğitim Dairesi Başkanlığı
7	Hazırlanan tanıtım materyali çeşidinin sayısı	-	-	3	-	1.1.2.3	İnsan Kaynakları ve Eğitim Dairesi Başkanlığı
8	Dağıtılan kitapçık sayısı	-	-	2.000	-	1.1.2.3	İnsan Kaynakları ve Eğitim Dairesi Başkanlığı
2017 yılı için Toplam Kaynak İhtiyacı							

STRATEJİK HEDEF - 1.1.4		Etkin ve verimli bir bilgilendirme sistemi kurularak, şeffaf ve hesap verebilir kurumsal yapı geliştirilmesi					
PERFORMANS HEDEFİ - 1.1.4-D		Şeffaf ve hesap verebilir kurumsal yapı geliştirilmesi					
Performans Göstergesi		(t-1) 2015	(t) 2016 (Haziran)	(t+1) 2017 Hedef	2017 Yılı Kaynak İhtiyacı	2015-2019 Stratejik Plan Faaliyet Kodu	Sorumlu Hizmet Birimi
1	İç Kontrol Eylem Planı faaliyetlerinin tamamlanma oranı (%)	-	6%	-	-	1.1.4.1	Mali Hizmetler Dairesi Başkanlığı
2	Faaliyet raporu gönderilen birim sayısı	1.116	100	50	12.000	1.1.4.2	Mali Hizmetler Dairesi Başkanlığı
3	Web' de yayınlanan rapor sayısı	-	-	1		1.1.4.2	Mali Hizmetler Dairesi Başkanlığı

4	Hazırlanan Sosyo-Ekonomik Etki Değerlendirme Raporu sayısı	-	-	-	12.000	1.1.4.3	Sosyal Hizmetler Dairesi Başkanlığı
5	Sosyo-Ekonomik Etki Değerlendirme Raporu gönderilen kurumlar sayısı	-	-	-		1.1.4.3	Sosyal Hizmetler Dairesi Başkanlığı
6	Bütçe Gelir ve Gider gerçekleşme raporunun WEB' de yayınlanma sayısı (Kesin Hesap - Mali Durum ve Beklentiler)	2	1	2	-	1.1.4.4	Mali Hizmetler Dairesi Başkanlığı
7	Saha araştırması ile yapılan kurum memnuniyet anket sayısı	1	1	1	300.000	1.1.4.5	Basın Yayın ve Halkla İlişkiler Dairesi Başkanlığı
8	Saha araştırmasıyla anket yapılan kişi sayısı	6.000	7.500	7.500		1.1.4.5	Basın Yayın ve Halkla İlişkiler Dairesi Başkanlığı
9	Kurum faaliyetleriyle ilgili web üzerinden yapılan memnuniyet anket sayısı	2	1	14		1.1.4.5	Basın Yayın ve Halkla İlişkiler Dairesi Başkanlığı
10	Kurum faaliyetleriyle ilgili web üzerinden yapılan memnuniyet anketine katılan kişi sayısı	-	810	5.000		1.1.4.5	Basın Yayın ve Halkla İlişkiler Dairesi Başkanlığı
11	Kurum faaliyetlerine yönelik hazırlanan Basın bülteni sayısı	2	3	4	165.000	1.1.4.6	Basın Yayın ve Halkla İlişkiler Dairesi Başkanlığı
12	Elden teslim edilen basın bülteni sayısı	-	-	-		1.1.4.6	Basın Yayın ve Halkla İlişkiler Dairesi Başkanlığı
13	Gönderilen basın bülteni sayısı	9.700	8.950	-		1.1.4.6	Basın Yayın ve Halkla İlişkiler Dairesi Başkanlığı
14	Eşbaşkanların katılım sağladığı yerel televizyon programı sayısı	26	4	-	-	1.1.4.7	Basın Yayın ve Halkla İlişkiler Dairesi Başkanlığı
15	2015 yılı sonuna kadar Belediye Meclisi toplantılarının online kamera sistemi ile belediye web sayfası üzerinden yayınlanması	-	-	-	-	1.1.4.8	Basın Yayın ve Halkla İlişkiler Dairesi Başkanlığı
16	2016 yılı sonuna kadar Belediyede yapılacak önemli toplantı ve etkinliklerinin yerel ve ulusal medyanın yararlanacağı şekilde canlı olarak yayınlanması için teknik altyapının hazırlanması	-	-	-	-	1.1.4.9	Basın Yayın ve Halkla İlişkiler Dairesi Başkanlığı
17	Meclise havale edilen başkanlık tezkere sayısı	760	405	400	-	1.1.4.10	Yazı ve Kararlar Dairesi Başkanlığı
18	Meclis toplantı sayısı	60	30	60		1.1.4.10	Yazı ve Kararlar Dairesi Başkanlığı
19	Meclis komisyon toplantıları sayısı	120	60	120		1.1.4.10	Yazı ve Kararlar Dairesi Başkanlığı
20	Meclis komisyonlarına havale edilen tezkere sayısı	281	161	300		1.1.4.10	Yazı ve Kararlar Dairesi Başkanlığı
21	Meclis'te alınan karar sayısı	669	279	450		1.1.4.10	Yazı ve Kararlar Dairesi Başkanlığı

22	WEB ve Belediye İlan Panosu aracılığıyla duyurulan Meclis Kararı sayısı	760	405	450	1.1.4.10	Yazı ve Kararlar Dairesi Başkanlığı
23	Encümen toplantı sayısı	100	-	96	1.1.4.10	Yazı ve Kararlar Dairesi Başkanlığı
24	Encümende alınan karar sayısı	803	518	1.500	1.1.4.10	Yazı ve Kararlar Dairesi Başkanlığı
25	WEB ve Belediye İlan Panosu aracılığıyla duyurulan Encümen Kararı sayısı	803	518	1.500	1.1.4.10	Yazı ve Kararlar Dairesi Başkanlığı
2017 yılı için Toplam Kaynak İhtiyacı				489.000		

Stratejik Alan - 1

FAALİYET MALİYETLERİ TABLOSU

Faaliyetler		Kaynak İhtiyacı (TL)			
		Bütçe	Bütçe Dışı	Toplam	
1	Yurttaşların kamu hizmetlerinin planlama, uygulama ve denetleme süreçlerinde söz ve karar sahibi olduğu yönetim süreçleri ve mekânizmalarının inşa edilmesi	Stratejik Hedef - 1.1.1	20.000	-	20.000,00
2	Kurum içi demokratik katılım mekânizmalarının güçlendirilmesi	Stratejik Hedef - 1.1.2	-	-	-
3	Etkin ve verimli bir bilgilendirme sistemi kurularak, şeffaf ve hesap verebilir kurumsal yapı geliştirilmesi	Stratejik Hedef - 1.1.4	489.000	-	489.000,00
2017 yılı için Toplam Kaynak İhtiyacı			529.000	-	509.000,00

STRATEJİK AMAÇ - 2.1		Kentın planlı gelişiminin; dengeli, desantralize, bütünsel, sürdürülebilir, çağdaş ve yenilikçi olmasını sağlamak					
STRATEJİK HEDEF - 2.1.1		İl sınırlarını kapsayan üst ölçekli planların kır-kent, şehir merkezi ve ilçeler, şehir merkezindeki dört ilçe arasında dengenin gözetilerek desantralize bir şehir perspektifiyle yapılması ve diğer planlarla bütünlüğünün ve tutarlılığının sağlanması					
PERFORMANS HEDEFİ - 2.1.1-İ		Kentsel gelişim planlarında bütünlük ve tutarlılığı sağlamak, kent içinde sağlıklaştırma ve iyileştirme çalışmaları yapmak					
Performans Göstergesi		(t-1) 2015	(t) 2016 (Haziran)	(t+1) 2017 Hedef	2017 Yılı Kaynak İhtiyacı	2015-2019 Stratejik Plan Faaliyet Kodu	Sorumlu Hizmet Birimi
1	Hali hazır haritaları güncellenen ilçe sayısı	-	1	5	2.000.000	2.1.1.1	İmar ve Şehircilik Dairesi Başkanlığı
2	Kurum dışından gelen taleplere bağlı olarak onaylanan hâlihazır harita sayısı	-	9	20		2.1.1.1	İmar ve Şehircilik Dairesi Başkanlığı
3	Kurum içinden gelen taleplere bağlı olarak hazırlanan aplikasyon/ plankton/ hâlihazır ve kontrol edilen harita sayısı	-	38	60		2.1.1.1	İmar ve Şehircilik Dairesi Başkanlığı
4	İlçelere ait hazırlanan Ulaşım haritası sayısı	-	-	17		2.1.1.1	İmar ve Şehircilik Dairesi Başkanlığı
5	1/ 25.000 Nazım İmar Planı'nın tamamlanma oranı (%)	20%	0%	100%	700.000	2.1.1.2	İmar ve Şehircilik Dairesi Başkanlığı
6	1/ 5.000 Nazım İmar planı tamamlanan ilçe sayısı	-	-	4	100.000	2.1.1.3	İmar ve Şehircilik Dairesi Başkanlığı
7	Kurum dışından gelen taleplere bağlı olarak meclise havale edilen plan tadilatı sayısı	-	107	150		2.1.1.3	İmar ve Şehircilik Dairesi Başkanlığı
8	Kurum içi hazırlanan imar plan tadilat sayısı	-	3	15		2.1.1.3	İmar ve Şehircilik Dairesi Başkanlığı
9	İmar davalarına ilişkin incelenen dosya sayısı	-	-	30		2.1.1.3	İmar ve Şehircilik Dairesi Başkanlığı
10	İlçe belediyelerinin imar uygulamalarına yapılan denetim sayısı	-	12	10		2.1.1.3	İmar ve Şehircilik Dairesi Başkanlığı
11	Hazırlanan jeolojik ve jeoteknik harita sayısı	-	5	4	-	2.1.1.4	İmar ve Şehircilik Dairesi Başkanlığı
12	2017 yılına kadar il sınırları içindeki jeolojik miras ve jeopark alanlarının tespiti ve envanterinin çıkartılması	-	-	-	-	2.1.1.5	İmar ve Şehircilik Dairesi Başkanlığı

13	2015 yılında il sınırı içerisinde faaliyet gösteren tüm kum, maden ve taş ocaklarının tespitinin yapılarak haritaya işlenmesi	-	-	-	-	2.1.1.6	İmar ve Şehircilik Dairesi Başkanlığı
14	Ahmet Arif Caddesi üzerinde kamulaştırılan yapı sayısı (kalan yapı:16)	-	-	16	1.500.000	2.1.1.7	İmar ve Şehircilik Dairesi Başkanlığı
15	Ahmet Arif Caddesinin kamulaştırılmasının tamamlanma oranı (%)	60%	0%	100%		2.1.1.7	İmar ve Şehircilik Dairesi Başkanlığı
16	Rızvan Ağa Caddesi ile Turgut Özal Bulvarının aksında kamulaştırılan bina sayısı	1	2	1	3.000.000	2.1.1.8	İmar ve Şehircilik Dairesi Başkanlığı
17	Rızvan Ağa Caddesi ile Turgut Özal Bulvarının aksında kamulaştırma işlemlerinin tamamlanma oranı (%)	60%	100%	100%		2.1.1.8	İmar ve Şehircilik Dairesi Başkanlığı
18	Talebe bağlı yapılan kamulaştırma ve satın alma tespit/işlem sayısı	-	10	10		2.1.1.8	İmar ve Şehircilik Dairesi Başkanlığı
19	Harita ve Kamulaştırma davalarına ilişkin incelenen dosya sayısı	-	109	100		2.1.1.8	İmar ve Şehircilik Dairesi Başkanlığı
20	Kent Meydanlarının oluşturulması için proje hazırlanma sayısı	-	-	1	2.000.000	2.1.1.9	Fen İşleri Dairesi Başkanlığı
21	Kent Meydanlarının oluşturulması için hazırlanan projenin tamamlanma oranı	-	-	100%		2.1.1.9	Fen İşleri Dairesi Başkanlığı
2017 yılı için Toplam Kaynak İhtiyacı					9.300.000		

STRATEJİK HEDEF - 2.1.2		Kent estetiğinin geliştirilmesi					
PERFORMANS HEDEFİ - 2.1.2-İ		Kent estetiğinin geliştirilmesi					
Performans Göstergesi		(t-1) 2015	(t) 2016 (Haziran)	(t+1) 2017 Hedef	2017 Yılı Kaynak İhtiyacı	2015-2019 Stratejik Plan Faaliyet Kodu	Sorumlu Hizmet Birimi
1	Kent Estetik Kurulu	-	-	-	-	2.1.2.1	İmar ve Şehircilik Dairesi Başkanlığı
2	Yeni yapı modelleri	-	-	-	-	2.1.2.2	İmar ve Şehircilik Dairesi Başkanlığı
3	Yapı cephelerine ilişkin ilke kararları	-	-	-	-	2.1.2.3	İmar ve Şehircilik Dairesi Başkanlığı

4	Prestij yapılara ilişkin ilke kararlar	-	-	-	-	2.1.2.4	İmar ve Şehircilik Dairesi Başkanlığı
5	Yapı malzemelerine ilişkin ilke kararları	-	-	-	-	2.1.2.5	İmar ve Şehircilik Dairesi Başkanlığı
2017 yılı için Toplam Kaynak İhtiyacı							

STRATEJİK AMAÇ - 2.2		Tarihi, kültürel ve doğal varlıkları korumak ve sürdürülebilirliğini sağlamak					
STRATEJİK HEDEF - 2.2.1		Tarihî Diyarbakır Kalesi ve Hevsel Bahçeleri Kültürel Peyzaj Alanı Alan Yönetim Planı'nın uygulanması					
PERFORMANS HEDEFİ - 2.2.1-İ		Plan ve projelerin revize edilmesi /uygulanması					
Performans Göstergesi		(t-1) 2015	(t) 2016 (Haziran)	(t+1) 2017 Hedef	2017 Yılı Kaynak İhtiyacı	2015-2019 Stratejik Plan Faaliyet Kodu	Sorumlu Hizmet Birimi
1	Nazım İmar Planı ve Uygulama İmar Planlarının revize edilme oranı (%)	30%	0%	100%	300.000	2.2.1.1	İmar ve Şehircilik Dairesi Başkanlığı
2	Sur Etekleri Peyzaj Uygulama ve Hz. Süleyman çevre düzenleme projesi	-	-	-	-	2.2.1.2	Park Bahçe ve Yeşil Alanlar Dairesi Başkanlığı
3	Cemilpaşa Sokağı Sağlıklaştırma Projesinin gerçekleştirilmesi	-	0%	-	1.550.000	2.2.1.3	Kültürel Miras ve Turizm Dairesi Başkanlığı
4	Miras alanındaki koruma ve restorasyon uygulamalarında ilke ve standartların belirlenmesi amacıyla oluşturulan rapor sayısı	-	-	1	-	2.2.1.4	Kültürel Miras ve Turizm Dairesi Başkanlığı
5	Dicle Vadisi ile Üniversite Köprüsü Etki Alanı Bağlantı Aksı geçiş güzergâhlarının tanımlanması, ulaşım, peyzaj projelerinin ve donatı elemanlarının tasarlandığı uygulama projelerinin elde edilmesi	-	-	-	-	2.2.1.5	İmar ve Şehircilik Dairesi Başkanlığı
6	Suriçi – Hevsel Bahçeleri arasındaki geçiş güzergâhlarının tanımlanması, kentsel tasarım, mimari uygulama ve peyzaj projeleri ile donatı elemanlarının tasarlandığı uygulama projelerinin elde edilmesi	-	-	-	-	2.2.1.6	İmar ve Şehircilik Dairesi Başkanlığı
7	Köşkler Bölgesi – On gözlü Köprü – Kırklar Dağı kamusal, yarı kamusal, özel mekân kurgusu sunum alanı tema öğelerinin belirlenmesi, sınır ve güzergâhının tespit edilmesi, kentsel tasarım ve uygulama projelerinin hazırlanması	-	-	-	-	2.2.1.7	İmar ve Şehircilik Dairesi Başkanlığı

8	Dicle vadisi kamp ve eğitim alanının (Uygulama Alanı 3) belirlenmesi, çocuk ve gençlere yönelik çevre dengesi ve biyolojik çeşitlilik temalı yaz – kış okullarının düzenlenmesine yönelik Mekânsal Planı'nın hazırlanması	-	-	-	-	2.2.1.8	İmar ve Şehircilik Dairesi Başkanlığı
9	Kültür park Kentsel Tasarım revizyon projesinin tamamlanma oranı (%)	-	-	100%	120.000	2.2.1.9	İmar ve Şehircilik Dairesi Başkanlığı
10	Belirlenen ziyaretçi hizmet sunum düğüm noktası sayısı	-	-	2	300.000	2.2.1.9	Kültürel Miras ve Turizm Dairesi Başkanlığı
11	Belirlenen ziyaretçi hizmet sunum düğüm noktasının planlanması ve işlevlendirilmesinin tamamlanma oranı (%)	-	-	80%		2.2.1.9	Kültürel Miras ve Turizm Dairesi Başkanlığı
12	Eşgüdüm denetleme ve danışma kurullarının periyodik toplantı sayısı	-	-	-	-	2.2.1.10	Kültürel Miras ve Turizm Dairesi Başkanlığı
2017 yılı için Toplam Kaynak İhtiyacı					2.270.000		

STRATEJİK HEDEF - 2.2.2		Koruma Amaçlı İmar Planının uygulanmasının sağlanması					
PERFORMANS HEDEFİ - 2.2.2-İ		Suriçindeki tarihi yapıların kamulaştırılması ve restorasyonunun yapılması					
Performans Göstergesi		(t-1) 2015	(t) 2016 (Haziran)	(t+1) 2017 Hedef	2017 Yılı Kaynak İhtiyacı	2015-2019 Stratejik Plan Faaliyet Kodu	Sorumlu Hizmet Birimi
1	Suriçi doğu ring yolunun açılmasına yönelik kamulaştırmanın ve sonrasında gerekli yıkımların yapılması	-	-	-	-	2.2.2.1	İmar ve Şehircilik Dairesi Başkanlığı
2	Suriçi Anzele Parkı'nın 2. Etap yapı kamulaştırma işlemlerinin yürütülmesi	-	-	-	-	2.2.2.2	İmar ve Şehircilik Dairesi Başkanlığı
3	Suriçi'nde kamulaştırılması yapılan tescilli yapı sayısı	-	-	-	-	2.2.2.3	İmar ve Şehircilik Dairesi Başkanlığı
4	Rölöve, restitüsyon, restorasyon ve işlev projeleri hazırlanan tescilli yapı sayısı	-	-	-	-	2.2.2.4	Kültürel Miras ve Turizm Dairesi Başkanlığı
5	Restorasyonuna başlanan tescilli (kadın müzesi) yapı sayısı	-	-	-	-	2.2.2.5	Kültürel Miras ve Turizm Dairesi Başkanlığı
6	Restorasyonunun tamamlanma oranı (%)	-	0%	-	-	2.2.2.5	Kültürel Miras ve Turizm Dairesi Başkanlığı
7	Mehmed Uzun Evi'nin restorasyonunun tamamlanma oranı (%)	-	0%	-	-	2.2.2.6	Kültürel Miras ve Turizm Dairesi Başkanlığı
2017 yılı için Toplam Kaynak İhtiyacı							

STRATEJİK HEDEF - 2.2.3		Tarihi ve kültürel dokuya uygun yeşil alanların oluşturulması ve mevcut alanların rehabilitasyonu					
PERFORMANS HEDEFİ - 2.2.3-İ		Tarihi değirmen parkının yapılması					
Performans Göstergesi		(t-1) 2015	(t) 2016 (Haziran)	(t+1) 2017 Hedef	2017 Yılı Kaynak İhtiyacı	2015-2019 Stratejik Plan Faaliyet Kodu	Sorumlu Hizmet Birimi
1	Mardinkapı Değirmenin rölöve, restitüsyon, restorasyon ve çevre düzenlemesi projesinin tamamlanma oranı (%)	-	-	100%	180.000	2.2.3.1	Kültürel Miras ve Turizm Dairesi Başkanlığı
2	Mardinkapı Değirmenin rölöve, restitüsyon, restorasyon ve çevre düzenlemesinin uygulanma oranı (%)	-	-	30%		2.2.3.1	Kültürel Miras ve Turizm Dairesi Başkanlığı
3	Saraykapı Parkının (Keçi Burcu ve Saraykapı Arası) rehabilitasyonunun yapılması	-	-	-	-	2.2.3.2	Park Bahçe ve Yeşil Alanlar Dairesi Başkanlığı
4	Çifte Havuzlar Kültür Parkının 1. Etabının (Sur dışı) tamamlanma oranı (%)	-	0%	100%	1.000.000	2.2.3.3	Park Bahçe ve Yeşil Alanlar Dairesi Başkanlığı
4	Çifte Havuzlar Kültür Parkının 1. Etabının (Sur dışı) yapımının tamamlanma oranı (%)	-	0%	100%		2.2.3.3	Park Bahçe ve Yeşil Alanlar Dairesi Başkanlığı
5	Fiskaya Değirmenlerinin rölöve, restitüsyon, restorasyon ve çevre düzenlemesi projesinin tamamlanma oranı (%)	-	-	100%	385.000	2.2.3.3	Kültürel Miras ve Turizm Dairesi Başkanlığı
6	Fiskaya Değirmenlerinin rölöve, restitüsyon, restorasyon ve çevre düzenlemesinin uygulanma oranı (%)	-	-	30%		2.2.3.3	Kültürel Miras ve Turizm Dairesi Başkanlığı
7	Keçi Burcu ile 63 nolu Burç arası düzenlemenin yapılması	-	-	-	-	2.2.3.4	Park Bahçe ve Yeşil Alanlar Dairesi Başkanlığı
2017 yılı için Toplam Kaynak İhtiyacı					1.565.000		

STRATEJİK HEDEF - 2.2.4		İlçelerdeki kültürel mirasın canlandırılması ve gün yüzüne çıkarılması					
PERFORMANS HEDEFİ - 2.2.4-İ		Tescilli yapıların restorasyonun yapılması					
Performans Göstergesi		(t-1) 2015	(t) 2016 (Haziran)	(t+1) 2017 Hedef	2017 Yılı Kaynak İhtiyacı	2015-2019 Stratejik Plan Faaliyet Kodu	Sorumlu Hizmet Birimi
1	Kamulaştırılan tescilli yapı sayısı	-	-	1	300.000	2.2.4.1	İmar ve Şehircilik Dairesi Başkanlığı
2	En az bir dış ilçedeki tescilli bir yapının rölöve, restitüsyon ve restorasyon projelerinin hazırlanması	-	-	-	-	2.2.4.2	İmar ve Şehircilik Dairesi Başkanlığı
3	En az bir dış ilçedeki tescilli bir yapının onarımının yapılması	-	-	-	-	2.2.4.3	İmar ve Şehircilik Dairesi Başkanlığı
2017 yılı için Toplam Kaynak İhtiyacı					300.000		

STRATEJİK AMAÇ - 2. 3		İl genelinde; gecekondulaşmanın engellenebilmesi, afet riski taşıyan alanların rehabilite edilmesi ve sağlıklı yaşama koşullarının iyileştirilebilmesi için çalışmalar yapmak ve kent merkezinin estetik, tarihi ve doğal değerlerine uygun çalışmalar yapmak					
STRATEJİK HEDEF - 2.3.1		Kentin alt ve orta sınıflarına yönelik sosyal konutların yapılması					
PERFORMANS HEDEFİ - 2.3.1-İ		Sosyal konut çalışmalarını yürütecek ekibi oluşturularak saha çalışmalarının yürütülmesi					
Performans Göstergesi		(t-1) 2015	(t) 2016 (Haziran)	(t+1) 2017 Hedef	2017 Yılı Kaynak İhtiyacı	2015-2019 Stratejik Plan Faaliyet Kodu	Sorumlu Hizmet Birimi
1	Sosyal konut çalışmalarını yürütecek ekip	-	-	-	-	2.3.1.1	İmar ve Şehircilik Dairesi Başkanlığı
2	Sosyal konut üretilecek alanların tespiti ve saha çalışmaları kapsamında tespiti yapılan alan sayısı	-	-	1	-	2.3.1.2	İmar ve Şehircilik Dairesi Başkanlığı
3	Sosyal konut alanı olarak değerlendirilebilecek kamu mülkiyetindeki alanlara ilişkin işlemlerin yürütülmesi	-	-	-	-	2.3.1.3	İmar ve Şehircilik Dairesi Başkanlığı
4	Sosyal konut alanı olarak değerlendirilebilecek özel mülkiyet olan alanın kamulaştırma ve satın alma işlemlerinin yürütülmesi	-	-	-	-	2.3.1.4	İmar ve Şehircilik Dairesi Başkanlığı
5	Üretilecek Sosyal konutların projelerinin hazırlanma sayısı	-	1	1	300.000	2.3.1.5	Fen İşleri Dairesi Başkanlığı
6	Uygulama projesinin tamamlanma oranı	-	0%	35%		2.3.1.5	Fen İşleri Dairesi Başkanlığı
2017 yılı için Toplam Kaynak İhtiyacı					300.000		

STRATEJİK HEDEF - 2.3.2		Mekânsal ve sosyal dönüşüme ihtiyaç duyulan alanların düzenlenmesi					
PERFORMANS HEDEFİ - 2.3.2-İ		Yerinde dönüşümün desteklenmesi					
Performans Göstergesi		(t-1) 2015	(t) 2016 (Haziran)	(t+1) 2017 Hedef	2017 Yılı Kaynak İhtiyacı	2015-2019 Stratejik Plan Faaliyet Kodu	Sorumlu Hizmet Birimi
1	Yerinde dönüşüm	-	-	-	-	2.3.2.1	İmar ve Şehircilik Dairesi Başkanlığı
2	Sento caddesi ve Kuruçeşme rehabilitasyon projesi	-	-	-	-	2.3.2.2	Fen İşleri Dairesi Başkanlığı
3	Tren Garı alanı ve çevresi rehabilitasyon avan projesinin hazırlanma oranı (%)	-	25%	100%	1.150.000	2.3.2.3	İmar ve Şehircilik Dairesi Başkanlığı
4	Çalışma yürütülen hane sayısı	-	-	200	-	2.3.2.4	İmar ve Şehircilik Dairesi Başkanlığı
5	Ben u Sen Sur koruma bandı içerisindeki yapıların kamulaştırılması (1350 hane)	-	-	-	-	2.3.2.5	İmar ve Şehircilik Dairesi Başkanlığı
2017 yılı için Toplam Kaynak İhtiyacı					1.150.000		

FAALİYET MALİYETLERİ TABLOSU

Stratejik Alan - 2

Faaliyetler		Kaynak İhtiyacı (TL)		
		Bütçe	Bütçe Dışı	Toplam
1	İl sınırlarını kapsayan üst ölçekli planların kır-kent, şehir merkezi ve ilçeler, şehir merkezindeki dört ilçe arasında dengenin gözetilerek desantralize bir şehir perspektifiyle yapılması ve diğer planlarla bütünlüğünün ve tutarlılığının sağlanması	9.300.000	-	9.300.000,00
2	Kent estetiğinin geliştirilmesi	-	-	-
3	Tarihî Diyarbakır Kalesi ve Hevsel Bahçeleri Kültürel Peyzaj Alanı Alan Yönetim Planı'nın uygulanması	2.270.000	-	2.270.000,00
4	Koruma Amaçlı İmar Planının uygulanmasının sağlanması	-	-	-
5	Tarihi ve kültürel dokuya uygun yeşil alanların oluşturulması ve mevcut alanların rehabilitasyonu	1.565.000	-	1.565.000,00
6	İlçelerdeki kültürel mirasın canlandırılması ve gün yüzüne çıkarılması	300.000	-	300.000,00
7	Kentin alt ve orta sınıflarına yönelik sosyal konutların yapılması	300.000	-	300.000,00
8	Mekânsal ve sosyal dönüşüme ihtiyaç duyulan alanların düzenlenmesi	1.150.000	-	1.150.000,00
2017 yılı için Toplam Kaynak İhtiyacı		14.885.000	-	14.885.000,00

STRATEJİK AMAÇ - 3.1		Dezavantajlı kişi ve grupların ekonomik, sosyal ve kültürel alanda gelişimine katkı sağlayarak toplumsal eşitsizlikleri gidermek ve sosyal refah ile toplumsal dayanışmayı geliştirmek					
STRATEJİK HEDEF - 3.1.1		Acil yardıma ihtiyaç duyan ailelerin, ayni ve nakdi yardımlar vasıtasıyla sosyal ve ekonomik açıdan desteklenmesi					
PERFORMANS HEDEFİ - 3.1.1-S		İhtiyaç sahiplerinin sosyal ve ekonomik açıdan desteklenmesi					
Performans Göstergesi		(t-1) 2015	(t) 2016 (Haziran)	(t+1) 2017 Hedef	2017 Yılı Kaynak İhtiyacı	2015-2019 Stratejik Plan Faaliyet Kodu	Sorumlu Hizmet Birimi
1	Mağdur durumda bulunan ve yardım kriterlerini sağlayan vatandaşlara dönük düzenli gıda yardımı yapılan kişi sayısı	-	5.199	5.000	-	3.1.1.1	Sosyal Hizmetler Dairesi Başkanlığı
2	Mağdur vatandaşlara yönelik gıda yardımı yapılan kişi sayısı	8.300	8250	750	-	3.1.1.1	Sosyal Hizmetler Dairesi Başkanlığı
3	Nakdi yardım için ön görüşme yapılan kişi sayısı	1.250	780	1.500	-	3.1.1.2	Sosyal Hizmetler Dairesi Başkanlığı
4	Nakdi yardım başvurusu kabul edilen kişi sayısı	-	184	1.000	-	3.1.1.2	Sosyal Hizmetler Dairesi Başkanlığı
5	Nakdi yardım yapılan kişi sayısı	653	51	700	-	3.1.1.2	Sosyal Hizmetler Dairesi Başkanlığı
6	Ramazan ayında dağıtılan sıcak yemek adedi	68.000	82.800	80.000	-	3.1.1.3	Sosyal Hizmetler Dairesi Başkanlığı
7	Kurulan çorba çeşmesi sayısı (mevcut 2)	2	0	1	-	3.1.1.4	Sosyal Hizmetler Dairesi Başkanlığı
8	Dağıtılan çorba miktarı (lt)	41.750	26.640	30.000	-	3.1.1.4	Sosyal Hizmetler Dairesi Başkanlığı
9	Çorba çeşmesinden faydalanan kişi sayısı	158.900	87.912	100.000	-	3.1.1.4	Sosyal Hizmetler Dairesi Başkanlığı
10	Çorba çeşmesi projesinden duyulan memnuniyet oranı (%)	90%	0%	100%	-	3.1.1.4	Sosyal Hizmetler Dairesi Başkanlığı
11	Mekânları iyileştirilen ihtiyaç sahibi aile sayısı	21	160	20	-	3.1.1.5	Sosyal Hizmetler Dairesi Başkanlığı
12	Mobilya Bankasının oluşturulma oranı (%)	-	-	50%	-	3.1.1.6	Sosyal Hizmetler Dairesi Başkanlığı
13	Dağıtılan sosyal kart sayısı	-	-	40	-	3.1.1.7	Sosyal Hizmetler Dairesi Başkanlığı
14	JİN KART (DİYARKART) verilmesi	-	-	-	-	3.1.1.8	Kadın Politikaları Dairesi Başkanlığı

15	Mülteciler ve afet yönetimine dönük yapılan toplantı sayısı	-	-	6	-	3.1.1.9	Sosyal Hizmetler Dairesi Başkanlığı
16	Gıda yardımı yapılan mülteci sayısı	-	-	5.000	-	3.1.1.9	Sosyal Hizmetler Dairesi Başkanlığı
17	Giysi bankasından faydalanan kişi sayısı	391	1250	3.000	-	3.1.1.10	Sosyal Hizmetler Dairesi Başkanlığı
18	Giysi bankasından faydalananların duyduğu memnuniyet oranı (%)	90%	0%	100%	-	3.1.1.10	Sosyal Hizmetler Dairesi Başkanlığı
19	Kız Öğrenci Yurduna kabulü yapılan kişi sayısı	-	-	400	-	3.1.1.11	Sosyal Hizmetler Dairesi Başkanlığı
20	Kız Öğrenci Yurdundan duyulan memnuniyet oranı	-	-	100%	-	3.1.1.11	Sosyal Hizmetler Dairesi Başkanlığı
21	İlçelerde belediye misafirhanelerinin açılması	-	-	-	-	3.1.1.12	Sosyal Hizmetler Dairesi Başkanlığı
2017 yılı için Toplam Kaynak İhtiyacı							

STRATEJİK HEDEF - 3.1.2		Temel ihtiyaçlarını karşılayamayan veya karşılamada zorlanan dar gelirli, yoksul, muhtaç yaşlıların sağlık, sosyal ve kültürel hizmetlerle yaşam kalitelerinin artırılması					
PERFORMANS HEDEFİ - 3.1.2-S		Yaşlıların sosyal ve kültürel açıdan yaşam kalitelerinin artırılması					
Performans Göstergesi		(t-1) 2015	(t) 2016 (Haziran)	(t+1) 2017 Hedef	2017 Yılı Kaynak İhtiyacı	2015-2019 Stratejik Plan Faaliyet Kodu	Sorumlu Hizmet Birimi
1	Yaşlılara yönelik düzenlenen sosyal etkinlik sayısı	7	3	5	-	3.1.2.1	Sosyal Hizmetler Dairesi Başkanlığı
2	Yaşlılara yönelik düzenlenen etkinliğe katılan kişi sayısı	441	269	350	-	3.1.2.1	Sosyal Hizmetler Dairesi Başkanlığı
3	Kişisel bakım hizmetleri verilen yaşlı sayısı	-	6	20	-	3.1.2.2	Sosyal Hizmetler Dairesi Başkanlığı
4	Temizlik hizmeti verilen hane sayısı	-	43	60	-	3.1.2.2	Sosyal Hizmetler Dairesi Başkanlığı
5	Gıda yardımı ulaştırılan hane sayısı	-	-	400	-	3.1.2.2	Sosyal Hizmetler Dairesi Başkanlığı
6	Evi temizlenen yaşlılara yapılan hizmet sayısı	-	234	420	-	3.1.2.2	Sosyal Hizmetler Dairesi Başkanlığı
7	Evinde yemek yapma hizmeti verilen yaşlı sayısı	-	16	30	-	3.1.2.2	Sosyal Hizmetler Dairesi Başkanlığı
8	Sağlık ve refakat hizmeti verilen yaşlı sayısı	80	62	150	-	3.1.2.3	Sosyal Hizmetler Dairesi Başkanlığı

9	Yaşlıların sohbet ve ziyaret amaçlı evlerinde ziyaret edilme sayısı	514	245	600	-	3.1.2.4	Sosyal Hizmetler Dairesi Başkanlığı
10	Saha çalışması yapılan mahalle sayısı	-	27	30	-	3.1.2.5	Sosyal Hizmetler Dairesi Başkanlığı
11	Saha çalışması hakkında düzenlenen aylık rapor sayısı	-	5	12	-	3.1.2.5	Sosyal Hizmetler Dairesi Başkanlığı
12	Sözlü tarih çalışması	-	-	-	-	3.1.2.6	Sosyal Hizmetler Dairesi Başkanlığı
13	Gençlerle buluşturulan ve deneyim aktarımı yaptırılan yaşlı sayısı	89	-	120	-	3.1.2.7	Sosyal Hizmetler Dairesi Başkanlığı
14	Deneyim paylaşımı kapsamında gerçekleştirilen buluşma sayısı	3	-	4	-	3.1.2.7	Sosyal Hizmetler Dairesi Başkanlığı
15	Yaşlılara ait mekânlarda yapılan tadilat sayısı	20	4	20	-	3.1.2.8	Sosyal Hizmetler Dairesi Başkanlığı
16	Yaşlılara ait çalışmalardan duyulan memnuniyet oranı (%)	100%	0%	100%	-	3.1.2.8	Sosyal Hizmetler Dairesi Başkanlığı
2017 yılı için Toplam Kaynak İhtiyacı							

STRATEJİK HEDEF - 3.1.3		Güzel sanatlar alanında çalışan ya da çalışmak isteyen dezavantajlı durumda bulunan gençlerin desteklenmesi					
PERFORMANS HEDEFİ - 3.1.3-S		Güzel sanatlar alanında gençlerin desteklenmesi					
Performans Göstergesi		(t-1) 2015	(t) 2016 (Haziran)	(t+1) 2017 Hedef	2017 Yılı Kaynak İhtiyacı	2015-2019 Stratejik Plan Faaliyet Kodu	Sorumlu Hizmet Birimi
1	Mahallerde açılan yeni kurs sayısı	-	-	1	1.000	3.1.3.1	Sosyal Hizmetler Dairesi Başkanlığı
2	Özel yetenek sınavı ile öğrenci alan bölümlerin sınavlarına hazırlık için kursa katılan öğrenci sayısı	30	50	30		3.1.3.1	Sosyal Hizmetler Dairesi Başkanlığı
3	Özel yetenek sınavlarına giren öğrencilerin başarı oranı (%)	65%	0%	65%		3.1.3.1	Sosyal Hizmetler Dairesi Başkanlığı
4	Güzel Sanatlar çalışmalarından duyulan memnuniyet oranı (%)	0%	0%	100%		3.1.3.2	Sosyal Hizmetler Dairesi Başkanlığı
5	Kent dokusuna uygun tasarlanan yeni obje ve figür sayısı	3	2	2	-	3.1.3.2	Sosyal Hizmetler Dairesi Başkanlığı
6	Sanat atölyesinde üretilen toplam obje ve figür sayısı	181	69	200		3.1.3.2	Sosyal Hizmetler Dairesi Başkanlığı
2017 yılı için Toplam Kaynak İhtiyacı					1.000		

STRATEJİK AMAÇ - 3.2		Çocuk haklarını esas alan; korucuyu, önleyici, geliştirici ve farkındalık yaratıcı çalışmalarla 0-18 yaş arası tüm çocukların uğradığı ya da uğrayabileceği her türlü sosyal, psikolojik, ekonomik ve kültürel tahribatı gidermek, fırsat eşitliğini sağlamak						
STRATEJİK HEDEF - 3.2.1		Risk altındaki çocuklar ve aileleri öncelikli olmak üzere koruyucu önleyici çocuk hizmetlerinin sunulması						
PERFORMANS HEDEFİ - 3.2.1-S		Çocuklara ve ailelerine yönelik koruyucu ve önleyici hizmetler sunmak						
Performans Göstergesi		(t-1) 2015	(t) 2016 (Haziran)	(t+1) 2017 Hedef	2017 Yılı Kaynak İhtiyacı	2015-2019 Stratejik Plan Faaliyet Kodu	Sorumlu Hizmet Birimi	
1	Aile danışmanlığı, rehberlik ve psikolojik danışma hizmetlerinin yürütülmesi kapsamında danışmanlık hizmeti sunulan aile sayısı (Rodi hariç)	-	120	400	-	3.2.1.1	Sosyal Hizmetler Dairesi Başkanlığı	
2	Verilen akran eğitimi atölye sayısı (yaz kampı dahil)	-	1	2	-	3.2.1.2	Sosyal Hizmetler Dairesi Başkanlığı	
3	Akran eğitimine katılan çocuk sayısı (yaz kampı dahil)	-	383	1.300		3.2.1.2	Sosyal Hizmetler Dairesi Başkanlığı	
4	Yıl boyu yapılan çocuk işçiliği, ihmal ve istismar ile ilgili saha araştırması sonucunda yazılan rapor sayısı	-	-	12	-	3.2.1.3	Sosyal Hizmetler Dairesi Başkanlığı	
5	Çocuk işçiliği, ihmal ve istismar ile ilgili yapılan konferans/panel/ çalıştay sayısı	-	-	2		3.2.1.3	Sosyal Hizmetler Dairesi Başkanlığı	
6	Çocuk işçiliği, ihmal ve istismar ile ilgili çalışma kapsamında Rodi'ye kayıt işlemi yapılan kişi sayısı	-	198	500		3.2.1.3	Sosyal Hizmetler Dairesi Başkanlığı	
7	Aile -okul-toplum ile bağları zayıflamış/kopmuş çocuklarla ilgili bilgi verme amaçlı yapılan aile ziyareti sayısı	-	20	180		3.2.1.3	Sosyal Hizmetler Dairesi Başkanlığı	
8	Rodi çocuk ve gençlik merkezinde kurulacak atölye sayısı	-	8	7		3.2.1.3	Sosyal Hizmetler Dairesi Başkanlığı	
9	Rodi çocuk ve gençlik merkezi çalışmalarından duyulan memnuniyet oranı (%)	0%	0%	100%		3.2.1.3	Sosyal Hizmetler Dairesi Başkanlığı	
2017 yılı için Toplam Kaynak İhtiyacı								

STRATEJİK HEDEF - 3.2.2		Okul öncesi eğitim, kreş, ders destek hizmetleri ve atölye çalışmalarıyla dezavantajlı konumda bulunan çocukların gelişimine katkıda bulunulması						
PERFORMANS HEDEFİ - 3.2.2-S		Eğitim faaliyetleri kapsamında katılımcı çocuklara hizmet sunmak						
Performans Göstergesi		(t-1) 2015	(t) 2016 (Haziran)	(t+1) 2017 Hedef	2017 Yılı Kaynak İhtiyacı	2015-2019 Stratejik Plan Faaliyet Kodu	Sorumlu Hizmet Birimi	
1	Oluşturulan ders destek modül sayısı	14	8	5	-	3.2.2.1	Sosyal Hizmetler Dairesi Başkanlığı	
2	Ders destek programına kayıtları alınan çocuk sayısı	914	418	800		3.2.2.1	Sosyal Hizmetler Dairesi Başkanlığı	
3	Oluşturulan atölye sayısı (gönüllü dahil)	22	22	22	-	3.2.2.2	Sosyal Hizmetler Dairesi Başkanlığı	
4	Atölyelere katılan çocuk sayısı (yaz kampı dahil)	1.563	1.029	2.200		3.2.2.2	Sosyal Hizmetler Dairesi Başkanlığı	
5	Yapılan dil eğitimi sayısı	6	2	3	-	3.2.2.3	Sosyal Hizmetler Dairesi Başkanlığı	
6	Dil eğitimi alan çocuk sayısı	1.420	854	2.200		3.2.2.3	Sosyal Hizmetler Dairesi Başkanlığı	
7	Yeni kurulan kreş ve oyun odası sayısı	2	-	3	-	3.2.2.4	Sosyal Hizmetler Dairesi Başkanlığı	
8	Kreş ve gündüz bakımevlerine kayıtlı çocuk sayısı	-	-	350		3.2.2.4	Sosyal Hizmetler Dairesi Başkanlığı	
9	Oyun odalarına kayıtlı çocuk sayısı	-	-	400		3.2.2.4	Sosyal Hizmetler Dairesi Başkanlığı	
10	Kreş ve gündüz bakımevlerinde açılan atölye sayısı	-	-	7		3.2.2.4	Sosyal Hizmetler Dairesi Başkanlığı	
11	Oyun odalarında açılan atölye sayısı	-	-	5		3.2.2.4	Sosyal Hizmetler Dairesi Başkanlığı	
12	Kreş ve gündüz bakımevlerinde yapılan sosyal etkinlik sayısı (gezi, sirk, tiyatro vb.)	-	-	10		3.2.2.4	Sosyal Hizmetler Dairesi Başkanlığı	
13	Kreş ve gündüz bakımevlerinden duyulan memnuniyet oranı (ailelerin)	-	-	100%		3.2.2.4	Sosyal Hizmetler Dairesi Başkanlığı	
14	Kreş ve gündüz bakımevlerindeki personele ilişkin verilen hizmet içi eğitim sayısı	-	-	9		3.2.2.4	Sosyal Hizmetler Dairesi Başkanlığı	
15	Eğitim faaliyetlerinden duyulan memnuniyet oranı (%)	80%	100%	100%		-	3.2.2.S	Sosyal Hizmetler Dairesi Başkanlığı
2017 yılı için Toplam Kaynak İhtiyacı								

STRATEJİK HEDEF - 3.2.3		Çocuklar ile gençlere yönelik sosyal ve kültürel etkinlikler düzenleyerek kişisel gelişimlerine katkı sağlanması, toplumsal iletişimin ve dayanışmanın güçlendirilmesi					
PERFORMANS HEDEFİ - 3.2.3-S		Çocuk ve gençlere yönelik sosyal ve kültürel etkinliklerin düzenlenmesi					
Performans Göstergesi		(t-1) 2015	(t) 2016 (Haziran)	(t+1) 2017 Hedef	2017 Yılı Kaynak İhtiyacı	2015-2019 Stratejik Plan Faaliyet Kodu	Sorumlu Hizmet Birimi
1	Yaz kampı dönemi (hafta)	10	8	11		3.2.3.1	Sosyal Hizmetler Dairesi Başkanlığı
2	Yaz kampına katılan çocuk sayısı	985	331	1.200		3.2.3.1	Sosyal Hizmetler Dairesi Başkanlığı
3	Yaz kampına merkez ilçeler dışından katılım sağlayan çocuk sayısı	291	161	500	-	3.2.3.1	Sosyal Hizmetler Dairesi Başkanlığı
4	Yaz kampı için çıkarılan bülten sayısı	-	-	1		3.2.3.1	Sosyal Hizmetler Dairesi Başkanlığı
5	Yaz kampından duyulan memnuniyet oranı	-	-	100%		3.2.3.1	Sosyal Hizmetler Dairesi Başkanlığı
6	Yaz kampı projesinin tamamlanma oranı (%)	-	0%	100%	450.000	3.2.3.1	Fen İşleri Dairesi Başkanlığı
7	Spor yaşam merkezi için hazırlanan proje sayısı	0	-	1		3.2.3.2	Fen İşleri Dairesi Başkanlığı
8	Spor yaşam merkezinin tamamlanma oranı (%)	0%	-	20%	4.000.000	3.2.3.2	Fen İşleri Dairesi Başkanlığı
9	Kreş ve Oyun evi projelerinin yapım sayısı	-	-	3		3.2.3.3	Fen İşleri Dairesi Başkanlığı
10	Bağlar Oyun evi tamamlanma oranı	-	0%	100%		3.2.3.3	Fen İşleri Dairesi Başkanlığı
11	Kayapınar Kreşi tamamlanma oranı	-	0%	100%	6.500.000	3.2.3.3	Fen İşleri Dairesi Başkanlığı
12	Bağıvar Oyun evi tamamlanma oranı	-	0%	100%		3.2.3.3	Fen İşleri Dairesi Başkanlığı
13	Çocuklara yönelik düzenlenen etkinlik sayısı	17	19	10		3.2.3.4	Sosyal Hizmetler Dairesi Başkanlığı
14	Etkinliklere (gezi, tiyatro, sirk, vs.) katılan çocuk sayısı	5.791	2.060	2.500	-	3.2.3.4	Sosyal Hizmetler Dairesi Başkanlığı
15	Etkinliklere kırsaldan katılım sağlayan çocuk sayısı	2.500	740	800		3.2.3.4	Sosyal Hizmetler Dairesi Başkanlığı
2017 yılı için Toplam Kaynak İhtiyacı					10.950.000		

STRATEJİK AMAÇ - 3.3		Hak ve fırsat eşitliği temelli bir yaklaşımla engellilerin hayatın her alanına katılımını kolaylaştırmak					
STRATEJİK HEDEF - 3.3.1		Mesleki rehabilitasyon, psikolojik danışmanlık, eğitim ve istihdama yönelik çalışmalarla engellilerin kişisel gelişimlerine katkı sağlanarak sosyo-ekonomik hayata katılımlarının desteklenmesi					
PERFORMANS HEDEFİ - 3.3.1-S		Engellilerin sosyo-ekonomik hayata katılımlarının desteklenmesi					
Performans Göstergesi		(t-1) 2015	(t) 2016 (Haziran)	(t+1) 2017 Hedef	2017 Yılı Kaynak İhtiyacı	2015-2019 Stratejik Plan Faaliyet Kodu	Sorumlu Hizmet Birimi
1	Engellilere yönelik rehabilitasyon amacıyla yürütülen atölye sayısı	5	3	5		3.3.1.1	Sosyal Hizmetler Dairesi Başkanlığı
2	Engellilere yönelik rehabilitasyon amacıyla yürütülen atölyelere katılan kişi sayısı	106	39	100	-	3.3.1.1	Sosyal Hizmetler Dairesi Başkanlığı
3	Düzenlenen Braille alfabesi eğitimi sayısı	-	-	1		3.3.1.2	Sosyal Hizmetler Dairesi Başkanlığı
4	Braille alfabesi eğitimine katılan kişi sayısı	-	-	10	-	3.3.1.2	Sosyal Hizmetler Dairesi Başkanlığı
5	Engelli çocuklara yönelik düzenlenen eğitim sayısı	2	1	3		3.3.1.3	Sosyal Hizmetler Dairesi Başkanlığı
6	Engelli çocuklara yönelik düzenlenen eğitimlere katılan çocuk sayısı	75	35	75	-	3.3.1.3	Sosyal Hizmetler Dairesi Başkanlığı
7	İşitme Engellilere yönelik düzenlenen I. Kademe Okuma Yazma Kurs sayısı	-	1	1		3.3.1.4	Sosyal Hizmetler Dairesi Başkanlığı
8	İşitme Engellilere yönelik düzenlenen I. Kademe Okuma Yazma Kursuna katılan kişi sayısı	-	9	15	-	3.3.1.4	Sosyal Hizmetler Dairesi Başkanlığı
9	Karma engelli grubuna yönelik düzenlenen II. Kademe Okuma Yazma Kurs sayısı	-	-	1		3.3.1.5	Sosyal Hizmetler Dairesi Başkanlığı
10	Karma engelli grubuna yönelik düzenlenen II. Kademe Okuma Yazma Kursuna katılan kişi sayısı	-	-	20	-	3.3.1.5	Sosyal Hizmetler Dairesi Başkanlığı
11	Karma engelli grubuna yönelik düzenlenen I. Kademe Okuma Yazma Kurs sayısı	-	-	1		3.3.1.6	Sosyal Hizmetler Dairesi Başkanlığı
12	Karma engelli grubuna yönelik düzenlenen I. Kademe Okuma Yazma Kursuna katılan kişi sayısı	-	-	20	-	3.3.1.6	Sosyal Hizmetler Dairesi Başkanlığı
13	Görme engellilere yönelik düzenlenen Bağımsız Hareketi Eğitim sayısı	-	-	1	-	3.3.1.7	Sosyal Hizmetler Dairesi Başkanlığı

14	Görme engellilere yönelik düzenlenen Bağımsız Hareketi Eğitimine katılan kişi sayısı	-	-	10	-	3.3.1.7	Sosyal Hizmetler Dairesi Başkanlığı
15	Karma engelli grubuna yönelik düzenlenen İngilizce kursu sayısı	-	-	1	-	3.3.1.8	Sosyal Hizmetler Dairesi Başkanlığı
16	Karma engelli grubuna yönelik düzenlenen İngilizce kursuna katılan kişi sayısı	-	-	25	-	3.3.1.8	Sosyal Hizmetler Dairesi Başkanlığı
17	Sosyal hizmet çalışanlarına yönelik engellilikle ilgili verilecek farkındalık eğitim sayısı	2	-	1	-	3.3.1.9	Sosyal Hizmetler Dairesi Başkanlığı
18	Sosyal hizmet çalışanlarına yönelik engellilikle ilgili verilecek farkındalık eğitime katılan kişi sayısı	20	-	150	-	3.3.1.9	Sosyal Hizmetler Dairesi Başkanlığı
19	Karma engellilere yönelik düzenlenen bilgisayar kursu sayısı	-	-	1	-	3.3.1.10	Sosyal Hizmetler Dairesi Başkanlığı
20	Karma engellilere yönelik düzenlenen bilgisayar kursuna katılan kişi sayısı	-	-	15	-	3.3.1.10	Sosyal Hizmetler Dairesi Başkanlığı
21	Engellilerin hukuki haklarına ilişkin bilgilendirmeler ile psikolojik danışmanlık hizmeti verilen engelli sayısı	11	72	200	-	3.3.1.11	Sosyal Hizmetler Dairesi Başkanlığı
22	Durum tespiti için yapılan ev ziyareti sayısı	-	-	300	-	3.3.1.11	Sosyal Hizmetler Dairesi Başkanlığı
23	Engellilere yönelik düzenlenen dil kursu sayısı	3	-	1	-	3.3.1.12	Sosyal Hizmetler Dairesi Başkanlığı
24	Engellilere yönelik düzenlenen dil kursuna katılan kişi sayısı	76	-	20	-	3.3.1.12	Sosyal Hizmetler Dairesi Başkanlığı
25	Görme engellilere yönelik sesli kütüphane ve atölyeden faydalanan kişi sayısı	-	-	100	-	3.3.1.13	Sosyal Hizmetler Dairesi Başkanlığı
26	Ses kayıt stüdyosunda görme engellilere yönelik yapılan kayıt sayısı	-	247	45	-	3.3.1.13	Sosyal Hizmetler Dairesi Başkanlığı
27	Müzik atölyesinde verilen eğitim sayısı	5	5	5	-	3.3.1.14	Sosyal Hizmetler Dairesi Başkanlığı
28	Karma engelli gruplarına yönelik müzik atölyesinden faydalanan kişi sayısı	75	67	100	-	3.3.1.14	Sosyal Hizmetler Dairesi Başkanlığı
29	Karma engellilere yönelik düzenlenen EKPS	-	-	-	-	3.3.1.15	Sosyal Hizmetler Dairesi Başkanlığı
30	Engelsizlere yönelik düzenlen işaret dili eğitimi kurs sayısı	1	14	3	-	3.3.1.16	Sosyal Hizmetler Dairesi Başkanlığı

31	Düzenlen işaret dili kurslarına katılan kişi sayısı	20	170	150		3.3.1.16	Sosyal Hizmetler Dairesi Başkanlığı
32	İşitme engellilere düzenlenen II. kademe okuma yazma kursu sayısı	-	-	1		3.3.1.17	Sosyal Hizmetler Dairesi Başkanlığı
33	İşitme engellilere düzenlenen II. kademe okuma yazma kursuna katılan kişi sayısı	-	-	15	-	3.3.1.17	Sosyal Hizmetler Dairesi Başkanlığı
34	Engelli hizmetlerinden duyulan memnuniyet oranı (%)	0%	0%	100%	-	3.3.1.S	Sosyal Hizmetler Dairesi Başkanlığı
2017 yılı için Toplam Kaynak İhtiyacı						-	

STRATEJİK HEDEF - 3.3.2		Engellilerin sosyal ve kültürel hayata katılımının artırılması					
PERFORMANS HEDEFİ - 3.3.2-S		Engellilerin sosyal ve kültürel hayata katılımlarının artırılması					
Performans Göstergesi		(t-1) 2015	(t) 2016 (Haziran)	(t+1) 2017 Hedef	2017 Yılı Kaynak İhtiyacı	2015-2019 Stratejik Plan Faaliyet Kodu	Sorumlu Hizmet Birimi
1	Bakım onarımı yapılan engelli araç sayısı	145	92	200	-	3.3.2.1	Sosyal Hizmetler Dairesi Başkanlığı
2	İlçelerde kurulacak engelli danışmanlık hizmeti masası sayısı	-	-	2	-	3.3.2.2	Sosyal Hizmetler Dairesi Başkanlığı
3	Otizmlili çocuklara yönelik yapılan "duyu bütünleme" atölye sayısı	2	1	1		3.3.2.3	Sosyal Hizmetler Dairesi Başkanlığı
4	Görme engelli çocuklara yönelik yapılan "duyu bütünleme" atölye sayısı	-	1	1		3.3.2.3	Sosyal Hizmetler Dairesi Başkanlığı
5	Down sendromlu çocuklara yönelik yapılan "duyu bütünleme" atölye sayısı	-	1	1	-	3.3.2.3	Sosyal Hizmetler Dairesi Başkanlığı
6	"Duyu bütünleme" atölyelerinden faydalanan çocuk sayısı	59	32	40		3.3.2.3	Sosyal Hizmetler Dairesi Başkanlığı
7	Düzenlenen engelli spor şenliği sayısı	2	-	1		3.3.2.4	Sosyal Hizmetler Dairesi Başkanlığı
8	Şenlikte oluşturulan kategori sayısı	-	-	5	-	3.3.2.4	Sosyal Hizmetler Dairesi Başkanlığı
9	SMS ile bilgilendirilen engelli sayısı	545	4.800	7.000	-	3.3.2.5	Sosyal Hizmetler Dairesi Başkanlığı
10	Engelli servis hizmeti sayısı	-	1.971	4.000		3.3.2.6	Sosyal Hizmetler Dairesi Başkanlığı
11	Engelli servis hizmetinden faydalanan kişi sayısı	4.947	312	600	-	3.3.2.6	Sosyal Hizmetler Dairesi Başkanlığı
12	Düzenlenen sosyal kültürel etkinlik sayısı	7	4	15	-	3.3.2.7	Sosyal Hizmetler Dairesi Başkanlığı

13	Çocuk yaz kampında misafir edilen engelli çocuk sayısı	-	-	30	-	3.3.2.8	Sosyal Hizmetler Dairesi Başkanlığı
14	Veri tabanına yeni eklenen kişi sayısı	782	-	100	-	3.3.2.9	Sosyal Hizmetler Dairesi Başkanlığı
15	Engellilere yönelik medya bilinçlendirme programı sayısı	4	-	5	-	3.3.2.10	Sosyal Hizmetler Dairesi Başkanlığı
16	Engellilerin yer alacağı kooperatiflerin kurulmasına destek için alınan teşvik sayısı	-	-	1	-	3.3.2.11	Sosyal Hizmetler Dairesi Başkanlığı
17	Yeni kurulan engelli istasyonu sayısı	-	-	1	-	3.3.2.12	Sosyal Hizmetler Dairesi Başkanlığı
18	Engellilerle kentin tarihi mekânlarına düzenlene gezi sayısı	-	1	1	-	3.3.2.13	Sosyal Hizmetler Dairesi Başkanlığı
19	Deneyim paylaşımıyla ilgili yapılan gezi ve aktivite sayısı	-	-	1	-	3.3.2.14	Sosyal Hizmetler Dairesi Başkanlığı
20	Engellilerin erişimine uygun hale getirilen hizmet binası sayısı	-	-	4	1.500.000	3.3.2.15	Fen İşleri Dairesi Başkanlığı
21	Engellilerin, şehri engelsiz kullanımına ilişkin yapılan çalışma sayısı	2	1	2	-	3.3.2.15	Sosyal Hizmetler Dairesi Başkanlığı
22	Şehrin tüm mekânlarına erişimle ilgili düzenlenen etkinlik sayısı	-	1	2	-	3.3.2.15	Sosyal Hizmetler Dairesi Başkanlığı
23	Engelli hizmetlerine ilişkin duyulan memnuniyet oranı (%)	0%	0%	100%	-	3.3.2.S	Sosyal Hizmetler Dairesi Başkanlığı
2017 yılı için Toplam Kaynak İhtiyacı					1.500.000		

STRATEJİK AMAÇ - 3. 4		"Herkes için spor", "yaşam boyu spor" ilkeleriyle, şehirde yaşayan tüm vatandaşların beden ve ruh sağlıklarının gelişimi için spor olanağı sunmak; spor alanında bireysel ve toplumsal bilincin, uygulamanın yaygınlaştırılmasını sağlamak					
STRATEJİK HEDEF - 3.4.1		Sağlıklı yaşam yolundaki ilk basamak olan spor faaliyetlerinin erişilebilir hale getirilmesi					
PERFORMANS HEDEFİ - 3.4.1-S		Spor alan ve faaliyetlerinin yaygınlaştırılması					
Performans Göstergesi		(t-1) 2015	(t) 2016 (Haziran)	(t+1) 2017 Hedef	2017 Yılı Kaynak İhtiyacı	2015-2019 Stratejik Plan Faaliyet Kodu	Sorumlu Hizmet Birimi
1	Yapılan yüzme havuzu sayısı	-	-	2	2.000.000	3.4.1.1	Fen İşleri Dairesi Başkanlığı
2	1. Yüzme havuzu yapımının tamamlanma oranı (%)	-	0%	100%		3.4.1.1	Fen İşleri Dairesi Başkanlığı
3	2. Yüzme havuzu yapımının tamamlanma oranı (%)	-	0%	100%		3.4.1.1	Fen İşleri Dairesi Başkanlığı
4	Dezavantajlı mahallerde düzenlenen spor dalı sayısı	-	5	8	200.000	3.4.1.2	Sosyal Hizmetler Dairesi Başkanlığı

5	Dezavantajlı mahallerde spor faaliyeti düzenlenen mahalle sayısı	22	3	8	300.000	3.4.1.2	Sosyal Hizmetler Dairesi Başkanlığı
6	Dezavantajlı mahallerde spor faaliyetlerine katılan kişi sayısı	4.931	240	1.500		3.4.1.2	Sosyal Hizmetler Dairesi Başkanlığı
7	Malzeme yardımı sunulan amatör kulüp ve okul sayısı	37	-	45	20.000	3.4.1.3	Sosyal Hizmetler Dairesi Başkanlığı
8	Sportif faaliyetler aracılığıyla malzeme yardımı yapılan kişi sayısı	2.670	-	5.000		3.4.1.3	Sosyal Hizmetler Dairesi Başkanlığı
9	Halka açık alanlarda yürütülen sportif faaliyet sayısı (doğa yürüyüşleri)	18	5	6	20.000	3.4.1.4	Sosyal Hizmetler Dairesi Başkanlığı
10	Spor faaliyetlerinden duyulan memnuniyet oranı (%)	90%	0%	100%		3.4.1.4	Sosyal Hizmetler Dairesi Başkanlığı
2017 yılı için Toplam Kaynak İhtiyacı					2.520.000		

STRATEJİK HEDEF - 3.4.2		Düzenli spor kurslarının, eğitim-uygulama programlarının ve yerel, bölgesel, ulusal ve uluslararası spor organizasyonlarının düzenlenerek başta dezavantajlı gruplar olmak üzere il genelinde sporun gelişiminin ve yaygınlaşmasının sağlanması					
PERFORMANS HEDEFİ - 3.4.2-S		Ulusal ve uluslararası alanlarda spor faaliyetlerinin yaygınlaştırılması					
Performans Göstergesi		(t-1) 2015	(t) 2016 (Haziran)	(t+1) 2017 Hedef	2017 Yılı Kaynak İhtiyacı	2015-2019 Stratejik Plan Faaliyet Kodu	Sorumlu Hizmet Birimi
1	Sümerpark Spor Destek Merkezinden faydalanan kişi sayısı	3736	692	2.000	20.000	3.4.2.1	Sosyal Hizmetler Dairesi Başkanlığı
2	Sümerpark Spor Destek Merkezinde eğitimi verilen spor dalı sayısı	-	-	6		3.4.2.1	Sosyal Hizmetler Dairesi Başkanlığı
3	Sabah sporları yaptırılan mekân sayısı	4	3	3	10.000	3.4.2.2	Sosyal Hizmetler Dairesi Başkanlığı
4	Engelliler için hazırlanan spor eğitimi sayısı	-	-	3	-	3.4.2.3	Sosyal Hizmetler Dairesi Başkanlığı
5	Spor faaliyetlerinden faydalanan kişilerle gerçekleştirilen sosyal etkinlik sayısı	16	4	10	5.000	3.4.2.4	Sosyal Hizmetler Dairesi Başkanlığı
6	Spor Destek Merkezinde başvurusu kayıt altına alınan kişi sayısı	5414	-	3.500	-	3.4.2.5	Sosyal Hizmetler Dairesi Başkanlığı
7	Sokakta çalıştırılan çocuklara yönelik düzenlenen spor etkinliği sayısı	1	-	2	-	3.4.2.6	Sosyal Hizmetler Dairesi Başkanlığı
8	Madde kullanan ve madde kullanımını bırakmış kişiler için düzenlenen turnuva sayısı	-	-	1	-	3.4.2.7	Sosyal Hizmetler Dairesi Başkanlığı

9	Kadın, engelli ve çocuklara yönelik düzenlenen spor etkinliği sayısı	7	8	11	-	3.4.2.8	Sosyal Hizmetler Dairesi Başkanlığı
10	Çocuk Spor Atölyesinde uygulanan branş sayısı	4	-	10	-	3.4.2.9	Sosyal Hizmetler Dairesi Başkanlığı
11	Çocuk Spor Atölyesinden faydalanan çocuk sayısı	-	-	250		3.4.2.9	Sosyal Hizmetler Dairesi Başkanlığı
12	Ulusal ve uluslararası alanlarda hazırlanan organizasyon sayısı	1	2	3		3.4.2.10	Sosyal Hizmetler Dairesi Başkanlığı
13	Düzenlenen organizasyonlarda hazırlanan kategori sayısı	8	2	8	35.000	3.4.2.10	Sosyal Hizmetler Dairesi Başkanlığı
14	Düzenlenen organizasyona katılan sporcu sayısı	215	100	450		3.4.2.10	Sosyal Hizmetler Dairesi Başkanlığı
2017 yılı için Toplam Kaynak İhtiyacı					70.000		

STRATEJİK AMAÇ - 3.5		Evrensel ilkeler doğrultusunda madde kullanımının önüne geçmek ve bağımlıların sosyal hayata katılımını güçlendirmek					
STRATEJİK HEDEF - 3.5.1		Madde bağımlılığı riskinin ve kullanımının tespit edilmesi, madde bağımlılığı ile mücadelede kamuoyu yaratılması, farkındalık ve görünürlüğün artırılması					
PERFORMANS HEDEFİ - 3.5.1-S		Madde bağımlılığıyla ilgili farkındalık çalışmaları yürütmek					
Performans Göstergesi		(t-1) 2015	(t) 2016 (Haziran)	(t+1) 2017 Hedef	2017 Yılı Kaynak İhtiyacı	2015-2019 Stratejik Plan Faaliyet Kodu	Sorumlu Hizmet Birimi
1	Madde bağımlılığıyla ilgili yapılan araştırma sayısı	2	-	1	-	3.5.1.1	Sosyal Hizmetler Dairesi Başkanlığı
2	Araştırma kapsamında görüşülen kurum sayısı	-	-	20		3.5.1.1	Sosyal Hizmetler Dairesi Başkanlığı
3	Araştırma kapsamında çıkartılacak rapor sayısı	-	-	8		3.5.1.1	Sosyal Hizmetler Dairesi Başkanlığı
4	Araştırma kapsamında çıkartılan raporun paylaşıldığı kurum sayısı	-	-	100		3.5.1.1	Sosyal Hizmetler Dairesi Başkanlığı
5	Araştırma kapsamında sahada gruplarla yapılan odak ve bireysel görüşme sayısı	-	-	20		3.5.1.1	Sosyal Hizmetler Dairesi Başkanlığı
6	Araştırma sonucunda düzenlenen panel sayısı	1	-	1		3.5.1.1	Sosyal Hizmetler Dairesi Başkanlığı
7	Madde bağımlılığıyla ilgili Büyükşehir Belediyesi çalışanlarına yönelik düzenlenen eğitim çalışması sayısı	-	-	10	-	3.5.1.2	Sosyal Hizmetler Dairesi Başkanlığı
8	Madde bağımlılığıyla ilgili İlçe Belediyesi çalışanlarına yönelik düzenlenen eğitim çalışması sayısı	17	12	17	-	3.5.1.3	Sosyal Hizmetler Dairesi Başkanlığı

9	Madde bağımlılığıyla ilgili Ailelere yönelik düzenlenen koruyucu-önleyici eğitim çalışması sayısı	21	15	30		3.5.1.3	Sosyal Hizmetler Dairesi Başkanlığı
10	Madde bağımlılığıyla mücadelede ortaklaşılan kurum kuruluş sayısı	137	-	20	-	3.5.1.4	Sosyal Hizmetler Dairesi Başkanlığı
11	Yürütülen çalışmalara katılan yeni gönüllü sayısı	45	-	10		3.5.1.6	Sosyal Hizmetler Dairesi Başkanlığı
12	Gönüllülüğü artırma kapsamında yürütülen faaliyet çeşidi sayısı	-	9	1		3.5.1.6	Sosyal Hizmetler Dairesi Başkanlığı
13	Madde bağımlılığıyla ilgili yapılacak görünürlük çalışması çeşidi sayısı	21	6	5	10.000	3.5.1.7	Sosyal Hizmetler Dairesi Başkanlığı
14	Madde Bağımlılığı alanında çalışan personelin mesleki becerilerini artırmaya yönelik yapılan çalışma sayısı	7	1	7	50.000	3.5.1.8	Sosyal Hizmetler Dairesi Başkanlığı
15	Madde bağımlılığı ile ilgili düzenlenen organizasyon sayısı (çalıştay, panel, seminer vb.)	28	-	1	10.000	3.5.1.9	Sosyal Hizmetler Dairesi Başkanlığı
2017 yılı için Toplam Kaynak İhtiyacı					70.000		

STRATEJİK HEDEF - 3.5.2		Koruyucu ve önleyici faaliyetler, eğitim, meslek edindirme ve psiko-sosyal destek hizmetleriyle madde bağımlılığı riskinin azaltılması					
PERFORMANS HEDEFİ - 3.5.2-S		Koruyucu ve önleyici çalışmalarla bağımlılık riskinin azaltılması					
Performans Göstergesi		(t-1) 2015	(t) 2016 (Haziran)	(t+1) 2017 Hedef	2017 Yılı Kaynak İhtiyacı	2015-2019 Stratejik Plan Faaliyet Kodu	Sorumlu Hizmet Birimi
1	Madde bağımlılığıyla ilgili eylem planı	-	-	0	-	3.5.2.1	Sosyal Hizmetler Dairesi Başkanlığı
2	Alo 153 hattı	-	-	-	-	3.5.2.2	Sosyal Hizmetler Dairesi Başkanlığı
3	Tütün ve alkol maddelerine yönelik denetim yapılmasına ilişkin yapılan yazışma sayısı	-	2	5		3.5.2.3	Sosyal Hizmetler Dairesi Başkanlığı
4	Yazışmalardan sonra ilgili birim tarafından yapılan tütün ve alkol maddelerine yönelik denetim sayısı	-	-	5	-	3.5.2.3	Sosyal Hizmetler Dairesi Başkanlığı
5	Metruk yapıları mekân olarak kullanan ve psiko-sosyal destek sağlanan kişi sayısı	42	-	40	-	3.5.2.4	Sosyal Hizmetler Dairesi Başkanlığı
6	Park veya arsalarda yapılan uygulama sayısı	36	9	50	-	3.5.2.5	Sosyal Hizmetler Dairesi Başkanlığı

7	Mobil ekiplerle yapılan saha çalışması sayısı	-	6	75	3.5.2.5	Sosyal Hizmetler Dairesi Başkanlığı
8	Pilot bölgelerde yapılan saha çalışması sayısı	-	14	2	3.5.2.5	Sosyal Hizmetler Dairesi Başkanlığı
9	Risk grupları için tespiti yapılan sosyal donatı alanlarına ilişkin yazılıp ilgili birimlere gönderilen rapor sayısı	-	-	8	3.5.2.6	Sosyal Hizmetler Dairesi Başkanlığı
10	İstihdam çalışmaları kapsamında düzenlenen atölyelere yönlendirilen kişi sayısı	1	-	10	3.5.2.7	Sosyal Hizmetler Dairesi Başkanlığı
11	Koruyucu önleyici çalışmalar kapsamında risk gruplarına dönük düzenlenen sportif faaliyet sayısı	-	1	1	3.5.2.8	Sosyal Hizmetler Dairesi Başkanlığı
12	Oluşturulan spor dalı sayısı	1	-	1	3.5.2.8	Sosyal Hizmetler Dairesi Başkanlığı
2017 yılı için Toplam Kaynak İhtiyacı						

STRATEJİK HEDEF - 3.5.3		Psiko-sosyal danışmanlık, yönlendirme ve sağlık hizmetleri sunarak çocuk, ergen ve gençler öncelikli olmak üzere bağımlıların tedavilerinin desteklenmesi					
PERFORMANS HEDEFİ - 3.5.3-S		Psikolojik ve Sosyal desteğin yanısıra sağlık hizmetleriyle tedavinin desteklenmesi					
Performans Göstergesi		(t-1) 2015	(t) 2016 (Haziran)	(t+1) 2017 Hedef	2017 Yılı Kaynak İhtiyacı	2015-2019 Stratejik Plan Faaliyet Kodu	Sorumlu Hizmet Birimi
1	Tedavi kurumlarına yönlendirilen ve takibi yapılan bağımlı sayısı	87	23	50	-	3.5.3.1	Sosyal Hizmetler Dairesi Başkanlığı
2	Risk gruplarına ilişkin verilen psikolojik destek sayısı	153	59	100	-	3.5.3.2	Sosyal Hizmetler Dairesi Başkanlığı
3	Madde bağımlılığı kapsamında yapılan aile görüşmesi sayısı	83	86	100	-	3.5.3.3	Sosyal Hizmetler Dairesi Başkanlığı
4	Görüşme yapılan okul/yönetici sayısı	-	24	10	-	3.5.3.3	Sosyal Hizmetler Dairesi Başkanlığı
5	Madde bağımlılığı tedavi merkezinin kurulmasına ilişkin hazırlık çalışmaları kapsamında fizibilite raporunun tamamlanma oranı (%)	-	0%	20%	-	3.5.3.4	Sosyal Hizmetler Dairesi Başkanlığı
2017 yılı için Toplam Kaynak İhtiyacı							

FAALİYET MALİYETLERİ TABLOSU

Stratejik Alan - 3

Faaliyetler		Kaynak İhtiyacı (TL)			
		Bütçe	Bütçe Dışı	Toplam	
1	Acil yardıma ihtiyaç duyan ailelerin, ayni ve nakdi yardımlar vasıtasıyla sosyal ve ekonomik açıdan desteklenmesi	Stratejik Hedef - 3.1.1	-	-	-
2	Temel ihtiyaçlarını karşılayamayan veya karşılamada zorlanan dar gelirlili, yoksul, muhtaç yaşlıların sağlık, sosyal ve kültürel hizmetlerle yaşam kalitelerinin artırılması	Stratejik Hedef - 3.1.2	-	-	-
3	Güzel sanatlar alanında çalışan ya da çalışmak isteyen dezavantajlı durumda bulunan gençlerin desteklenmesi	Stratejik Hedef - 3.1.3	1.000	-	1.000,00
4	Risk altındaki çocuklar ve aileleri öncelikli olmak üzere koruyucu önleyici çocuk hizmetlerinin sunulması	Stratejik Hedef - 3.2.1	-	-	-
5	Okul öncesi eğitim, kreş, ders destek hizmetleri ve atölye çalışmalarıyla dezavantajlı konumda bulunan çocukların gelişimine katkıda bulunulması	Stratejik Hedef - 3.2.2	-	-	-
6	Engellilerin sosyal ve kültürel hayata katılımının artırılması	Stratejik Hedef - 3.2.3	10.950.000	-	10.950.000,00
7	Mesleki rehabilitasyon, psikolojik danışmanlık, eğitim ve istihdama yönelik çalışmalarla engellilerin kişisel gelişimlerine katkı sağlanarak Sosyo-ekonomik hayata katılımlarının desteklenmesi	Stratejik Hedef - 3.3.1	-	-	-
8	Engellilerin sosyal ve kültürel hayata katılımının artırılması	Stratejik Hedef - 3.3.2	1.500.000	-	1.500.000,00
9	Sağlıklı yaşam yolundaki ilk basamak olan spor faaliyetlerinin erişilebilir hale getirilmesi	Stratejik Hedef - 3.4.1	2.520.000	-	2.520.000,00
10	Düzenli spor kurslarının, eğitim-uygulama programlarının ve yerel, bölgesel, ulusal ve uluslararası spor organizasyonlarının düzenlenerek başta dezavantajlı gruplar olmak üzere il genelinde sporun gelişiminin ve yaygınlaşmasının sağlanması	Stratejik Hedef - 3.4.2	70.000	-	70.000,00
11	Madde bağımlılığı riskinin ve kullanımının tespit edilmesi, madde bağımlılığı ile mücadelede kamuoyu yaratılması, farkındalık ve görünürlüğün artırılması	Stratejik Hedef - 3.5.1	70.000	-	70.000,00
12	Koruyucu ve önleyici faaliyetler, eğitim, meslek edindirme ve psiko-sosyal destek hizmetleriyle madde bağımlılığı riskinin azaltılması	Stratejik Hedef - 3.5.2	-	-	-
13	Psiko-sosyal danışmanlık, yönlendirme ve sağlık hizmetleri sunarak çocuk, ergen ve gençler öncelikli olmak üzere bağımlıların tedavilerinin desteklenmesi	Stratejik Hedef - 3.5.3	-	-	-
2017 yılı için Toplam Kaynak İhtiyacı			15.111.000		15.111.000,00

STRATEJİK AMAÇ - 4.1		Şehirde bulunan farklı dil, kültür ve inançları korumak, canlandırmak ve yeni nesillere aktarmak; toplumsal hafızanın yeniden üretimi; etkin, yaygın ve erişilebilir kültürel ve sanatsal hizmet ve üretimlerle çok-kültürlü ve çok kimlikli bir şehrin inşasını sağlamak					
STRATEJİK HEDEF - 4.1.1		Diyarbakır'da şehrin tarihsel ve kültürel mirasına yönelik kolektif hafızanın canlı tutulması ve yeni nesillere aktarılması					
PERFORMANS HEDEFİ - 4.1.1-D		Şehrin kültürel mirasının korunması ve geliştirilmesi					
Performans Göstergesi		(t-1) 2015	(t) 2016 (Haziran)	(t+1) 2017 Hedef	2017 Yılı Kaynak İhtiyacı	2015-2019 Stratejik Plan Faaliyet Kodu	Sorumlu Hizmet Birimi
1	Kent Müzesi'nde düzenlenen sergi sayısı	2	-	2	150.000	4.1.1.1	Kültürel Miras ve Turizm Dairesi Başkanlığı
2	Amed 5'nolu Cezaevi Müzesi çalışmaları kapsamında düzenlenen sergi sayısı	0	1	1		4.1.1.1	Kültürel Miras ve Turizm Dairesi Başkanlığı
3	Baskısı yapılan kültürel mirası koruma konulu kitap sayısı (1.000 adet)	1	-	-	-	4.1.1.2	Kültür ve Sanat Dairesi Başkanlığı
4	Kültürel Envanter ve Dokümantasyon Merkezi için yapılan sözlü tarih/derleme sayısı	228	200	200	110.000	4.1.1.3	Kültür ve Sanat Dairesi Başkanlığı
5	Çıkarılan Folklor Dergisi sayısı (3 aylık)	4	2	4		4.1.1.3	Kültür ve Sanat Dairesi Başkanlığı
6	Basılan Folklor Dergisi sayısı	8.000	8.000	20.000		4.1.1.3	Kültür ve Sanat Dairesi Başkanlığı
7	Amed 5'nolu Cezaevi'nin müzeye dönüştürülmesi için gerekli sözlü tarih derleme çalışmalarının tamamlanma oranı (%)	-	15%	30%	60.000	4.1.1.4	Kültürel Miras ve Turizm Dairesi Bşk.
8	Kayıplar Duvarı Projesi (yeni)	-	-	-	-	4.1.1.5	Kültür ve Sanat Dairesi Başkanlığı
9	Amed Kadın Müzesi sergileme kurgusunun, araştırmaların, materyal toplama ve arşiv çalışmalarının oluşturulması ve mekânsal işlevlerinin belirlenmesi hakkında hazırlanan rapor sayısı	-	-	1	80.000	4.1.1.6	Kültürel Miras ve Turizm Dairesi Bşk.
10	Amed Kadın Müzesinde sergilenmek üzere toplanan materyal sayısı	-	-	100		4.1.1.6	Kültürel Miras ve Turizm Dairesi Bşk.
11	Kadın müzesinin tamamlanma oranı (%)	0	0%	30%	2.000.000	4.1.1.6	Fen İşleri Dairesi Başkanlığı

12	Mehmed Uzun Müzesi	-	0%	-	-	4.1.1.7	Kültürel Miras ve Turizm Dairesi Bşk.
13	Resim Heykel Müzesi	-	-	-	-	4.1.1.8	Kültür ve Sanat Dairesi Başkanlığı
14	Kent Müzesine bağlı Ermeni Kültürü bölümünün tamamlanma oranı (%)	-	10%	-	150.000	4.1.1.9	Kültürel Miras ve Turizm Dairesi Bşk.
15	Kent Müzesine bağlı Süryani Kültürü bölümünün tamamlanma oranı (%)	-	5%	-	70.000	4.1.1.10	Kültürel Miras ve Turizm Dairesi Bşk.
2017 yılı için Toplam Kaynak İhtiyacı					2.620.000		

STRATEJİK HEDEF - 4.1.2		Mezopotamya halklarının dil, kültür ve edebi varlıklarını yansıtan, her türlü yayını kapsayan çağdaş bir kütüphanecilik hizmeti sunulması ve kapasitenin geliştirilmesi					
PERFORMANS HEDEFİ - 4.1.2-D		Kütüphanecilik hizmetinin kapasitesinin geliştirilmesi					
Performans Göstergesi		(t-1) 2015	(t) 2016 (Haziran)	(t+1) 2017 Hedef	2017 Yılı Kaynak İhtiyacı	2015-2019 Stratejik Plan Faaliyet Kodu	Sorumlu Hizmet Birimi
1	Kütüphane e-kayıt sistemine kaydedilen yeni kadın okuyucu üye sayısı (2016 Ekim mevcut üye sayısı 2.005)	-	143	300	-	4.1.2.1	Kültür ve Sanat Dairesi Başkanlığı
2	Kütüphane e-kayıt sistemine kaydedilen yeni erkek okuyucu üye sayısı (2016 Ekim mevcut üye sayısı 2.358)	-	119	200		4.1.2.1	Kültür ve Sanat Dairesi Başkanlığı
3	Kütüphane hizmetlerinden faydalanma sayısı	-	37.150	60.000		4.1.2.1	Kültür ve Sanat Dairesi Başkanlığı
4	Kütüphane arşivinden yararlanan araştırmacı sayısı	-	48	60		4.1.2.1	Kültür ve Sanat Dairesi Başkanlığı
5	Kütüphaneye tanıtım amacıyla konuk edilen okul sayısı	-	6	10		4.1.2.1	Kültür ve Sanat Dairesi Başkanlığı
6	Kütüphane e-kayıt sistemine kaydedilen yeni Kürtçe kitap sayısı (mevcut sayı 2.192)	-	149	100		4.1.2.1	Kültür ve Sanat Dairesi Başkanlığı
	Kütüphane e-kayıt sistemine kaydedilen yeni Türkçe kitap sayısı (mevcut sayı 18.156)	-	289	200		4.1.2.1	Kültür ve Sanat Dairesi Başkanlığı
	Kütüphane e-kayıt sistemine kaydedilen yeni süreli yayın sayısı (mevcut sayı 1.251)	-	50	120		4.1.2.1	Kültür ve Sanat Dairesi Başkanlığı

6	E-kitap Kütüphanesi	-	-	-	-	4.1.2.2	Kültür ve Sanat Dairesi Başkanlığı
7	İlçelerde kurulan yeni kütüphane sayısı (Hazro - 1 dış ilçe daha)	4	-	2	140.000	4.1.2.3	Kültür ve Sanat Dairesi Başkanlığı
8	Belediyeye ait ticari kafe ve çay bahçelerinde mala pirtukan	-	-	-	-	4.1.2.4	Kültür ve Sanat Dairesi Başkanlığı
2017 yılı için Toplam Kaynak İhtiyacı					140.000		

STRATEJİK HEDEF - 4.1.3		Çok dilli hizmet verilerek kültürel değerlerin ortaya çıkarılması, yaşatılması ve yeni nesillere aktarılması					
PERFORMANS HEDEFİ - 4.1.3-D		Çok dilli hizmete geçilmesi					
Performans Göstergesi		(t-1) 2015	(t) 2016 (Haziran)	(t+1) 2017 Hedef	2017 Yılı Kaynak İhtiyacı	2015-2019 Stratejik Plan Faaliyet Kodu	Sorumlu Hizmet Birimi
1	Çok-Dilli Belediyeciliğe Geçiş kapsamında personele verilen dil eğitimi sayısı	2	-	3	510.000	4.1.3.1	Kültür ve Sanat Dairesi Başkanlığı
2	Çevirisi yapılan toplam materyal sayısı	-	-	270		4.1.3.1	Kültür ve Sanat Dairesi Başkanlığı
3	Basımı yapılan materyal çeşidi sayısı	-	-	10		4.1.3.1	Kültür ve Sanat Dairesi Başkanlığı
4	Birimlerle yapılan dil söyleşi sayısı	-	-	27		4.1.3.1	Kültür ve Sanat Dairesi Başkanlığı
5	Düzenlenen Dil Konferansı, çalıştay ve diğer etkinliklerin sayısı	-	-	4		4.1.3.1	Kültür ve Sanat Dairesi Başkanlığı
6	Ahmede Xanî Dil Akademisi (Yeni)	-	-	-	-	4.1.3.2	Kültür ve Sanat Dairesi Başkanlığı
7	Ödüllü Kürtçe Roman (Kurmancî ve Dimilkî) (Yeni)	-	-	-	-	4.1.3.3	Kültür ve Sanat Dairesi Başkanlığı
8	Yazarlar Evi Projesinin yapılması (Yeni)	-	-	-	-	4.1.3.4	Kültür ve Sanat Dairesi Başkanlığı
9	Kendi oyuncağımı kendim yapıyorum atölyesi için yapılan eğitici eğitimi sayısı	-	-	2	20.000	4.1.3.5	Kültür ve Sanat Dairesi Başkanlığı
10	Kendi oyuncağımı kendim yapıyorum atölyesi için yapılan eğitici eğitime katılan kişi sayısı	-	-	10		4.1.3.5	Kültür ve Sanat Dairesi Başkanlığı
11	ALO 153 Belediye hattının mevcut Türkçe ve İngilizce dilleri dışında dil seçeneklerinin artırılması	-	-	-	-	4.1.3.6	Basın Yayın ve Halkla İlişkiler Dairesi Başkanlığı

12	ALO 153 Belediye hattının mevcut Türkçe ve İngilizce dilleri dışında dil seçeneklerinin artırılması	-	-	-	-	4.1.3.7	Kültür ve Sanat Dairesi Başkanlığı
13	Yabancı dilden kitapların Kürtçe'ye (Kurmancî ve Dimilkî) çevrilmesi ve basılması	-	-	11	300.000	4.1.3.8	Kültür ve Sanat Dairesi Başkanlığı
14	Düzenlenen Kitap Fuarı sayısı	1	1	1	250.000	4.1.3.9	Kültür ve Sanat Dairesi Başkanlığı
15	Kitap Fuarında yapılan etkinlik (söyleşi, imza günü vb.) sayısı	0	75	40		4.1.3.9	Kültür ve Sanat Dairesi Başkanlığı
16	Kitap Fuarına katılan yayın evi sayısı	72	72	75		4.1.3.9	Kültür ve Sanat Dairesi Başkanlığı
17	UNESCO 2010 raporunda kaybolacak beş yüz dil arasında gösterilen zazaca	-	-	-	-	4.1.3.10	Kültür ve Sanat Dairesi Başkanlığı
18	Dil Kullanımı ve Geliştirme Strateji Belgesi	-	-	-	-	4.1.3.11	Kültür ve Sanat Dairesi Başkanlığı
19	SMS ile yapılan duyuru sayısı	-	-	5.000.000	60.000	4.1.3.12	Basın Yayın ve Halkla İlişkiler Dairesi Başkanlığı
20	Mobil uygulamalar üzerinden yapılan duyuru sayısı	-	-	30		4.1.3.12	Basın Yayın ve Halkla İlişkiler Dairesi Başkanlığı
21	Etkin dil kullanımıyla ilgili yapılacak tanıtım çalışma sayısı	-	-	-		4.1.3.12	Basın Yayın ve Halkla İlişkiler Dairesi Başkanlığı
22	Belediye personelinin kurmancî veya zazakî'yi ne kadar bildikleri, ne kadar kullandıkları, dil ile ilgili algı ve tutumlarının tespit edilmesi için anket yapılması	-	-	-	-	4.1.3.13	Kültür ve Sanat Dairesi Başkanlığı
23	Mahallelerde "Dil Prestijini Yükseltme Merkezleri" kurulması	-	-	-	-	4.1.3.14	Kültür ve Sanat Dairesi Başkanlığı
24	Açılan Yaz Dil Kamp sayısı	-	-	1	-	4.1.3.15	Kültür ve Sanat Dairesi Başkanlığı
25	Dibistanên Taxê (Hêlin) projesi	-	-	-	-	4.1.3.16	Kültür ve Sanat Dairesi Başkanlığı
2017 yılı için Toplam Kaynak İhtiyacı					1.140.000		

STRATEJİK HEDEF - 4.1.4		Şehir genelinde tiyatro sanatının ve tiyatro kültürünün geliştirilmesi ve yaygınlaştırılması					
PERFORMANS HEDEFİ - 4.1.4-D		Tiyatro sanatının geliştirilip yaygınlaştırılması					
Performans Göstergesi		(t-1) 2015	(t) 2016 (Haziran)	(t+1) 2017 Hedef	2017 Yılı Kaynak İhtiyacı	2015-2019 Stratejik Plan Faaliyet Kodu	Sorumlu Hizmet Birimi
1	Prömiyeri yapılan yetişkin oyunu sayısı	-	3	3	340.000	4.1.4.1	Kültür ve Sanat Dairesi Başkanlığı
2	Sergilenen yetişkin oyunu sayısı	52	8	50		4.1.4.1	Kültür ve Sanat Dairesi Başkanlığı
3	Prömiyeri yapılan çocuk oyunu sayısı	-	-	1		4.1.4.1	Kültür ve Sanat Dairesi Başkanlığı
4	Sergilenen çocuk oyunu sayısı	22	17	30		4.1.4.1	Kültür ve Sanat Dairesi Başkanlığı
5	Amatör kadın atölyesi katılımcı sayısı	-	15	15	-	4.1.4.2	Kültür ve Sanat Dairesi Başkanlığı
6	Prömiyeri yapılan Amatör kadın tiyatro oyunu sayısı	-	-	1		4.1.4.2	Kültür ve Sanat Dairesi Başkanlığı
7	Tiyatro oyunu sahnelenen ilçe sayısı	20	1	10	-	4.1.4.3	Kültür ve Sanat Dairesi Başkanlığı
8	Diyarbakır ilçelerinde sahnelen tiyatro oyunu sayısı	2	-	10		4.1.4.3	Kültür ve Sanat Dairesi Başkanlığı
9	Yurt içinde katılım sağlanan festival sayısı	3	3	3	100.000	4.1.4.4	Kültür ve Sanat Dairesi Başkanlığı
10	Yurt içi festivallerde sahnelenen oyunların ulaştığı izleyici sayısı	-	1.800	2.000		4.1.4.4	Kültür ve Sanat Dairesi Başkanlığı
11	Yurt dışında katılım sağlanan festival sayısı	3	-	2		4.1.4.4	Kültür ve Sanat Dairesi Başkanlığı
12	Yurt dışı festivallerde sahnelenen oyunlarımızın ulaştığı izleyici sayısı	-	-	500		4.1.4.4	Kültür ve Sanat Dairesi Başkanlığı
13	Kent dışından gelen ve desteklenen tiyatro grubu sayısı	22	1	2	-	4.1.4.5	Kültür ve Sanat Dairesi Başkanlığı
14	Düzenlenen Uluslararası Tiyatro Festivali sayısı	1	-	1	420.000	4.1.4.6	Kültür ve Sanat Dairesi Başkanlığı
15	Uluslararası Tiyatro Festivali kapsamında gösterimi yapılan oyun sayısı	15	-	12		4.1.4.6	Kültür ve Sanat Dairesi Başkanlığı
16	Düzenlenen çocuk tiyatrosu festivali sayısı	-	-	1	160.000	4.1.4.7	Kültür ve Sanat Dairesi Başkanlığı
17	Festival kapsamında sergilenen çocuk oyunu sayısı (sokak ve sahne)	1	-	10		4.1.4.7	Kültür ve Sanat Dairesi Başkanlığı
18	Gezici sahne aracı	-	-	-	-	4.1.4.8	Kültür ve Sanat Dairesi Başkanlığı
19	Verilen tiyatro eğitimine katılan kursiyer sayısı	121	64	30	-	4.1.4.9	Kültür ve Sanat Dairesi Başkanlığı
20	Tiyatro topluluğu oluşturulan ilçe sayısı	-	-	1	-	4.1.4.10	Kültür ve Sanat Dairesi Başkanlığı

21	Liseler arası tiyatro şenliğine katılan okul sayısı	10	9	6	51.000	4.1.4.11	Kültür ve Sanat Dairesi Başkanlığı
22	Liseler arası tiyatro şenliğine katılım sağlayan ilçe sayısı	4	4	4		4.1.4.11	Kültür ve Sanat Dairesi Başkanlığı
23	Düzenlenen Kürtçe Oyun Metni Yazma Yarışması	1	1	1	33.000	4.1.4.12	Kültür ve Sanat Dairesi Başkanlığı
24	Metin yazma yarışması sonucu basılan oyun kitabı sayısı	1	-	1		4.1.4.12	Kültür ve Sanat Dairesi Başkanlığı
2017 yılı için Toplam Kaynak İhtiyacı					1.104.000		

STRATEJİK HEDEF - 4.1.5		Eğitimler, etkinlikler, organizasyonlar aracılığıyla sanatsal ve kültürel açıdan canlı bir şehir yaratılması					
PERFORMANS HEDEFİ - 4.1.5-D		Kentin etkinlikler yoluyla canlandırılması					
Performans Göstergesi		(t-1) 2015	(t) 2016 (Haziran)	(t+1) 2017 Hedef	2017 Yılı Kaynak İhtiyacı	2015-2019 Stratejik Plan Faaliyet Kodu	Sorumlu Hizmet Birimi
1	Konservatuar bünyesinde eğitim verilen bölüm sayısı	5	6	2	235.000	4.1.5.1	Kültür ve Sanat Dairesi Başkanlığı
2	Konservatuar bünyesinde eğitim verilen ders saati sayısı (Yetişkinler) (32 hafta x 35 saat x 2 alan)	-	4.475	2.240		4.1.5.1	Kültür ve Sanat Dairesi Başkanlığı
3	Çocuk Konservatuarı bünyesinde eğitim verilen ders saati sayısı (32 hafta x 30 saat x 1alan)	-	-	960		4.1.5.1	Kültür ve Sanat Dairesi Başkanlığı
4	Konservatuar bünyesinde düzenlenen sanat atölyesi sayısı	1	14	25		4.1.5.1	Kültür ve Sanat Dairesi Başkanlığı
5	Konservatuar bünyesinde düzenlenen sanatsal etkinlik ve ortaya çıkan ürün (sergi, tiyatro, konser, yayın vb.) sayısı	18	27	30		4.1.5.1	Kültür ve Sanat Dairesi Başkanlığı
6	Konservatuar bünyesinde düzenlenen kurs sayısı (3 kurs dönemi)	-	31	18		4.1.5.1	Kültür ve Sanat Dairesi Başkanlığı
7	Konservatuar bünyesinde verilen eğitimlere katılan kursiyer sayısı	1385	882	600		4.1.5.1	Kültür ve Sanat Dairesi Başkanlığı
8	Amed Kent Orkestrasının düzenlediği konser sayısı	-	3	6	195.000	4.1.5.2	Kültür ve Sanat Dairesi Başkanlığı
9	Müzik Hafıza Merkezi için folklor bölümünde işlemleri gerçekleştirilip, WEB	606	-	700	430.000	4.1.5.3	Kültür ve Sanat Dairesi Başkanlığı

	sitesine yüklenen eser sayısı						
10	Stüdyo bünyesinde alınan kayıt sayısı	-	40	100		4.1.5.3	Kültür ve Sanat Dairesi Başkanlığı
11	Dengbej evinde düzenlenen divan sayısı	-	20	48		4.1.5.3	Kültür ve Sanat Dairesi Başkanlığı
12	Kültür ve Sanat Okulu'nda (Dibistanên Hunerî) verilen kurs sayısı	-	16	-	-	4.1.5.4	Kültür ve Sanat Dairesi Başkanlığı
13	Folklor bölümü	-	-	-	-	4.1.5.5	Kültür ve Sanat Dairesi Başkanlığı
14	Uluslararası alanda düzenlenen sergi sayısı	-	-	3	260.000	4.1.5.6	Kültür ve Sanat Dairesi Başkanlığı
15	Ulusal alanda düzenlenen sergi sayısı	18	9	15		4.1.5.6	Kültür ve Sanat Dairesi Başkanlığı
16	Ergani İlçesinde oluşturulan kültür ve sanat mekânının tamamlanma oranı (%)	-	-	100%	6.000.000	4.1.5.7	Fen İşleri Dairesi Başkanlığı
17	Eğil İlçesinde oluşturulan kültür ve sanat mekânının tamamlanma oranı (%)	-	-	100%		4.1.5.7	Fen İşleri Dairesi Başkanlığı
18	Büyükşehir sanatçı stüdyoları	-	0%	-	-	4.1.5.8	Kültür ve Sanat Dairesi Başkanlığı
19	Düzenlenen Uluslararası Amed Film Festivali sayısı	-	-	1	600.000	4.1.5.9	Kültür ve Sanat Dairesi Başkanlığı
20	Uluslararası Amed Film Festivali'nde gösterimi yapılan film sayısı	-	-	30		4.1.5.9	Kültür ve Sanat Dairesi Başkanlığı
21	Uluslararası Amed Film Festivali kapsamında düzenlenen etkinlik sayısı	-	-	10		4.1.5.9	Kültür ve Sanat Dairesi Başkanlığı
22	Parklarda düzenlenen açık hava sinema gösterim sayısı	-	-	10	10.000	4.1.5.10	Kültür ve Sanat Dairesi Başkanlığı
23	Sinema alanında destek verilen proje sayısı	20	2	5	-	4.1.5.11	Kültür ve Sanat Dairesi Başkanlığı
24	Açılan Kürtçe animasyon atölyesi sayısı	1	1	1	-	4.1.5.12	Kültür ve Sanat Dairesi Başkanlığı
25	Kürtçe animasyon atölyesinde oluşturulan eser sayısı	4	12	12		4.1.5.12	Kültür ve Sanat Dairesi Başkanlığı
26	Kültür ve Kongre Merkezinin tamamlanma oranı (%)	-	-	-	-	4.1.5.13	Fen İşleri Dairesi Başkanlığı
27	Dini Kültür Merkezi yapılması	-	-	-	-	4.1.5.14	Fen İşleri Dairesi Başkanlığı
28	El Cezeri Bilim ve Teknoloji Merkezinin projesin hazırlanma oranı (%)	-	-	100%	500.000	4.1.5.15	Fen İşleri Dairesi Başkanlığı
29	Düzenlenen konser sayısı	-	-	6	195.000	4.1.5.16	Kültür ve Sanat Dairesi Başkanlığı
30	Mezopotamya Yöresel Yemek yarışması	-	-	-	-	4.1.5.17	Kültür ve Sanat Dairesi Başkanlığı

31	Kürt kültürüyle ilgili düzenlenen sempozyum sayısı	-	-	1	110.000	4.1.5.18	Kültür ve Sanat Dairesi Başkanlığı
32	Belediye WEB sayfasındaki Kültür Ajandasında yer alan etkinlik sayısı	46	-	50	-	4.1.5.19	Kültür ve Sanat Dairesi Başkanlığı
2017 yılı için Toplam Kaynak İhtiyacı					8.535.000		

FAALİYET MALİYETLERİ TABLOSU

Stratejik Alan - 4

Faaliyetler		Kaynak İhtiyacı (TL)			
		Bütçe	Bütçe Dışı	Toplam	
1	Diyarbakır'da şehrin tarihsel ve kültürel mirasına yönelik kolektif hafızanın canlı tutulması ve yeni nesillere aktarılması	Stratejik Hedef - 4.1.1	2.620.000		2.620.000,00
2	Mezopotamya halklarının dil, kültür ve edebi varlıklarını yansıtan, her türlü yayını kapsayan çağdaş bir kütüphanecilik hizmeti sunulması ve kapasitenin geliştirilmesi	Stratejik Hedef - 4.1.2	140.000		140.000,00
3	Çok dilli hizmet verilerek kültürel değerlerin ortaya çıkarılması, yaşatılması ve yeni nesillere aktarılması	Stratejik Hedef - 4.1.3	1.140.000		1.140.000,00
4	Şehir genelinde tiyatro sanatının ve tiyatro kültürünün geliştirilmesi ve yaygınlaştırılması	Stratejik Hedef - 4.1.4	1.104.000		1.104.000,00
5	Eğitimler, etkinlikler, organizasyonlar aracılığıyla sanatsal ve kültürel açıdan canlı bir şehir yaratılması	Stratejik Hedef - 4.1.5	8.535.000		8.535.000,00
2017 yılı için Toplam Kaynak İhtiyacı			13.539.000	-	13.539.000,00

Diyarbakır Büyükşehir Belediye Başkanlığı							Stratejik Alan - 5
STRATEJİK AMAÇ - 5.1		Toplumsal cinsiyet eşitliği perspektifinin geliştirilmesini sağlamak					
STRATEJİK HEDEF - 5.1.1		Diyarbakır Büyükşehir Belediyesinde kadın erkek eşitliğinin sağlanmasına yönelik kurumsal yapının oluşturulması ve güçlendirilmesi					
PERFORMANS HEDEFİ - 5.1.1-K		Kurum içinde kadın erkek eşitliğinin tesis edilmesi					
Performans Göstergesi		(t-1) 2015	(t) 2016 (Haziran)	(t+1) 2017 Hedef	2017 Yılı Kaynak İhtiyacı	2015-2019 Stratejik Plan Faaliyet Kodu	Sorumlu Hizmet Birimi
1	Toplumsal Cinsiyet Eşitliği eğitimi	-	-	-	-	5.1.1.1	Kadın Politikaları Dairesi Başkanlığı
2	Personele verilen Toplumsal Cinsiyet Eşitliği eğitim sayısı	4	4	2	-	5.1.1.2	Kadın Politikaları Dairesi Başkanlığı
3	Belediye Meclisi Kadın Komisyonu ile yapılan toplantı sayısı	9	-	10	-	5.1.1.3	Kadın Politikaları Dairesi Başkanlığı
4	Belediye Meclisi Eşitlik Komisyonu ile yapılan toplantı sayısı	-	-	8	-	5.1.1.4	Kadın Politikaları Dairesi Başkanlığı
5	Avrupa Belediyeler ve Bölgeler Konseyinin Yerel Yaşamda Kadın Erkek Eşitliği Şartının Büyükşehir Belediye Meclisince onaylanması	-	-	-	-	5.1.1.5	Kadın Politikaları Dairesi Başkanlığı
6	Yerel Eşitlik Eylem Planı	-	-	-	-	5.1.1.6	Kadın Politikaları Dairesi Başkanlığı
7	Hazırlanan Yerel Eşitlik Eylem Planının izlemi olan Yerel Eşitlik İzleme ve Değerlendirme Raporu sayısı	-	-	2	-	5.1.1.7	Kadın Politikaları Dairesi Başkanlığı
8	İstihdam politikasında kadın kotasını izleme ve değerlendirme için yazılan rapor sayısı	-	-	2	-	5.1.1.8	Kadın Politikaları Dairesi Başkanlığı
9	Kadın kotasının uygulanmasına ilişkin Mülakat Komisyonuyla yapılan görüşme sayısı	-	-	10	-	5.1.1.8	Kadın Politikaları Dairesi Başkanlığı
10	Toplumsal Cinsiyet Eşitliği Etki Değerlendirme Kurulu	-	-	-	-	5.1.1.9	Kadın Politikaları Dairesi Başkanlığı
11	Kadın yönetici sayısı	-	-	-	-	5.1.1.10	Kadın Politikaları Dairesi Başkanlığı
12	Kadın Politikaları ve Koordinasyon Kurulu	-	-	-	-	5.1.1.11	Kadın Politikaları Dairesi Başkanlığı
2017 yılı için Toplam Kaynak İhtiyacı							

STRATEJİK HEDEF - 5.1.2		Toplumsal cinsiyet eşitliği konusunda toplumsal duyarlılık yaratılması					
PERFORMANS HEDEFİ - 5.1.2-K		Şehirde cinsiyet eşitliğine dair duyarlılık yaratılması					
Performans Göstergesi		(t-1) 2015	(t) 2016 (Haziran)	(t+1) 2017 Hedef	2017 Yılı Kaynak İhtiyacı	2015-2019 Stratejik Plan Faaliyet Kodu	Sorumlu Hizmet Birimi
1	Toplumsal cinsiyet eşitliği ve kadına yönelik şiddetle mücadele konularında hazırlanan çok dilli eğitici materyal çeşidi	8	4	5		5.1.2.1	Kadın Politikaları Dairesi Başkanlığı
2	Toplumsal cinsiyet eşitliği ve kadına yönelik şiddetle mücadele konularında hazırlanan çok dilli eğitici materyal sayısı	4.341	-	50.000	-	5.1.2.1	Kadın Politikaları Dairesi Başkanlığı
3	Toplumsal Cinsiyet Eşitliği eğitimi alan kadın sayısı	897	383	1.250		5.1.2.2	Kadın Politikaları Dairesi Başkanlığı
4	Yıllık düzenlenen Toplumsal Cinsiyet Eşitliği eğitimi sayısı	27	15	50	-	5.1.2.2	Kadın Politikaları Dairesi Başkanlığı
5	Çocuğu ihmal ve istismardan koruma ve toplumsal cinsiyet eşitliği eğitici eğitimi sayısı	5	6	3		5.1.2.3	Kadın Politikaları Dairesi Başkanlığı
6	Çocuğu ihmal ve istismardan koruma ve toplumsal cinsiyet eşitliği perspektifine uygun şekilde yetiştirme eğitimi alan kişi sayısı	120	306	150	-	5.1.2.3	Kadın Politikaları Dairesi Başkanlığı
7	Düzenlenen Kadının İnsan Hakları Eğitim Programı (KİHEP) sayısı	10	-	2		5.1.2.4	Kadın Politikaları Dairesi Başkanlığı
8	Kadının İnsan Hakları Eğitim Programı (KİHEP) alan kişi sayısı	20	-	40	-	5.1.2.4	Kadın Politikaları Dairesi Başkanlığı
9	Düzenlenen Uluslararası Kadın Konferansı sayısı	-	-	1		5.1.2.5	Kadın Politikaları Dairesi Başkanlığı
10	Basımı yapılan Uluslararası Kadın Konferansı Sonuç Bildirgesi sayısı	-	-	1	500.000	5.1.2.5	Kadın Politikaları Dairesi Başkanlığı
11	Konferans tebliğ kitabının tamamlanma oranı	-	-	100%		5.1.2.5	Kadın Politikaları Dairesi Başkanlığı
12	Yerel Yönetimler Kadın Fuarına davet edilen kurum kuruluş sayısı	-	-	50		5.1.2.6	Kadın Politikaları Dairesi Başkanlığı
13	Yazılan Yerel Yönetimler Kadın Fuarı sonuç raporu sayısı	-	-	1	100.000	5.1.2.6	Kadın Politikaları Dairesi Başkanlığı
14	Yerel Yönetimler Kadın Fuarında oluşturulan atölye sayısı	-	-	4		5.1.2.6	Kadın Politikaları Dairesi Başkanlığı
15	Uluslararası alanda yürütülen kadın çalışmalarına katılım sayısı	3	-	1	-	5.1.2.7	Kadın Politikaları Dairesi Başkanlığı
2017 yılı için Toplam Kaynak İhtiyacı					600.000		

STRATEJİK HEDEF - 5.1.3		Büyükşehir Belediyesinin sunduğu ve/veya sunacağı tüm hizmetlerin toplumsal cinsiyet eşitliğine duyarlı bütçeleme esasına uygunluğunun sağlanması					
PERFORMANS HEDEFİ - 5.1.3-K		Dirlik temelli toplumsal cinsiyete duyarlı bütçe oluşturulması					
Performans Göstergesi		(t-1) 2015	(t) 2016 (Haziran)	(t+1) 2017 Hedef	2017 Yılı Kaynak İhtiyacı	2015-2019 Stratejik Plan Faaliyet Kodu	Sorumlu Hizmet Birimi
1	Sosyal Hizmetler biriminin toplumsal cinsiyete duyarlılık açısından incelenmesinin tamamlanma oranı (%)	-	-	100%	-	5.1.3.1	Kadın Politikaları Dairesi Başkanlığı
2	Toplumsal cinsiyet duyarlılığı açısından incelenen birim hakkında hazırlanan rapor sayısı (Sosyal Hizmetler)	-	-	1	-	5.1.3.1	Kadın Politikaları Dairesi Başkanlığı
3	Bütçe hazırlık dönemlerinde görüşme yapılan daire başkanlığı sayısı	19	-	21	-	5.1.3.2	Kadın Politikaları Dairesi Başkanlığı
2017 yılı için Toplam Kaynak İhtiyacı							

STRATEJİK HEDEF - 5.1.4		Şehir planlaması ve yapı mimarisinde cinsiyete duyarlı yaklaşımların/politikaların benimsenmesinin sağlanması					
PERFORMANS HEDEFİ - 5.1.4-K		İmar ve şehircilik hizmetlerinde cinsiyet eşitliğine duyarlı yaklaşımın benimsenmesi					
Performans Göstergesi		(t-1) 2015	(t) 2016 (Haziran)	(t+1) 2017 Hedef	2017 Yılı Kaynak İhtiyacı	2015-2019 Stratejik Plan Faaliyet Kodu	Sorumlu Hizmet Birimi
1	Toplumsal cinsiyet eşitliği esasına göre değerlendirilen imar planı sayısı	-	-	4	-	5.1.4.1	Kadın Politikaları Dairesi Başkanlığı
2	Yapı ruhsatı veren ilçe belediyeleri ile yapılan toplantı sayısı	-	-	3	-	5.1.4.2	Kadın Politikaları Dairesi Başkanlığı
3	Parkların isimlendirilmesinde kadın isimlerine yer verilme sayısı	7	-	1	-	5.1.4.3	Kadın Politikaları Dairesi Başkanlığı
4	Şehir planlanması ve yapı mimarisinde kadın bakış açısının geliştirilmesi için SPO ve MMO gibi ilgili STK'larla yapılan toplantı sayısı	2	-	1	-	5.1.4.4	Kadın Politikaları Dairesi Başkanlığı
5	Şehir planlanması ve yapı mimarisinde kadın bakış açısının geliştirilmesi için yazılan rapor sayısı	1	-	1	-	5.1.4.4	Kadın Politikaları Dairesi Başkanlığı
2017 yılı için Toplam Kaynak İhtiyacı					-		

STRATEJİK HEDEF - 5.1.5		Şehir içi trafikte ve toplu ulaşım sisteminde kadınlara yönelik indirim uygulamalarıyla kadının toplumsal yaşama katılımının kolaylaştırılması					
PERFORMANS HEDEFİ - 5.1.5-K		Ulaşım hizmetlerinde cinsiyet eşitliğine duyarlı yaklaşımın benimsenmesi					
Performans Göstergesi		(t-1) 2015	(t) 2016 (Haziran)	(t+1) 2017 Hedef	2017 Yılı Kaynak İhtiyacı	2015-2019 Stratejik Plan Faaliyet Kodu	Sorumlu Hizmet Birimi
1	Meydan, bulvar, cadde ve sokaklardaki kaldırım ile yaya geçiş yollarının uygunluğunun tespiti için yapılan denetim sayısı	1	-	2	-	5.1.5.1	Kadın Politikaları Dairesi Başkanlığı
2	Denetim sonrası ilçe belediyelerine gönderilen rapor sayısı	-	-	2	-	5.1.5.1	Kadın Politikaları Dairesi Başkanlığı
3	Kaldırım işgallerinin kadın bakış açısıyla denetlenme sayısı	1	-	4	-	5.1.5.2	Kadın Politikaları Dairesi Başkanlığı
4	Yapılan denetim sonucunda yazılıp ilgili birime gönderilen rapor sayısı	-	-	4	-	5.1.5.2	Kadın Politikaları Dairesi Başkanlığı
5	Şehre erişim ve sosyal aktivitelerde kullanılmak üzere kadınlara tahsis edilen servis sayısı	-	-	20	-	5.1.5.3	Kadın Politikaları Dairesi Başkanlığı
6	Mahallelerdeki durak noktalarının ulaşılabilirliği hakkında düzenlenen tespit raporu sayısı	-	-	4	-	5.1.5.4	Kadın Politikaları Dairesi Başkanlığı
2017 yılı için Toplam Kaynak İhtiyacı					-		

STRATEJİK HEDEF - 5.1.6		Şehircilik hizmetlerinde kadın yararına düzenlemelerle örnek uygulamalar gerçekleştirilerek kadının toplumsal yaşama katılımının geliştirilmesi					
PERFORMANS HEDEFİ - 5.1.6-K		Kadının toplumsal yaşama katılımının geliştirilmesi					
Performans Göstergesi		(t-1) 2015	(t) 2016 (Haziran)	(t+1) 2017 Hedef	2017 Yılı Kaynak İhtiyacı	2015-2019 Stratejik Plan Faaliyet Kodu	Sorumlu Hizmet Birimi
1	Erişime uygunluk yönünden incelenen park sayısı	5	-	2	-	5.1.6.1	Kadın Politikaları Dairesi Başkanlığı
2	Yetersiz sokak ve cadde aydınlatmaları için DEDAŞ ile yapılan görüşme sayısı	3	-	2	-	5.1.6.2	Kadın Politikaları Dairesi Başkanlığı
3	Aydınlatmalı yürüyüş parkuru ve spor aletleri yerleştirilmesi için incelenen park sayısı	-	-	10	-	5.1.6.3	Kadın Politikaları Dairesi Başkanlığı
4	Spor komplekslerine çocuk oyun ve etüt mekânlarının eklenmesi için yapılan görüşme sayısı	-	-	2	-	5.1.6.4	Kadın Politikaları Dairesi Başkanlığı

5	Kadınlar için düzenlenen yüzme etkinliği sayısı	-	-	6	5.000	5.1.6.5	Kadın Politikaları Dairesi Başkanlığı
6	Yüzme etkinliğine katılım sağlayan kadın sayısı	-	-	90		5.1.6.5	Kadın Politikaları Dairesi Başkanlığı
7	Kadınların sportif faaliyetlere katılımlarının desteklenmesi/kolaylaştırılması amacıyla kadın sporcular, spor takımları ve spor faaliyet ve müsabakalarının desteklenmesi	-	-	-	-	5.1.6.6	Kadın Politikaları Dairesi Başkanlığı
8	Yeni yapılan bebek bakımı ve emzirme istasyonu sayısı (mevcut: 3)	3	-	1	-	5.1.6.7	Kadın Politikaları Dairesi Başkanlığı
2017 yılı için Toplam Kaynak İhtiyacı					5.000		

STRATEJİK AMAÇ - 5.2		Kadınlara ayrımcı ve şiddet içeren yaklaşımları ortadan kaldırmak, koruyucu uygulamalarda bulunmak					
STRATEJİK HEDEF - 5.2.1		Kadınlara ayrımcı ve şiddet içeren yaklaşımların ortadan kaldırılması					
PERFORMANS HEDEFİ - 5.2.1-K		Kadına yönelik şiddetin ortadan kaldırılması					
Performans Göstergesi		(t-1) 2015	(t) 2016 (Haziran)	(t+1) 2017 Hedef	2017 Yılı Kaynak İhtiyacı	2015-2019 Stratejik Plan Faaliyet Kodu	Sorumlu Hizmet Birimi
1	Kurumumuza başvuran kadınların aileleri ile yapılan görüşme sayısı	-	44	100	100.000	5.2.1.1	Kadın Politikaları Dairesi Başkanlığı
2	Bireysel danışmanlık hizmeti kapsamında yapılan görüşme sayısı	-	344	400		5.2.1.1	Kadın Politikaları Dairesi Başkanlığı
3	Yıllık kadın sığınma evine kabulü yapılan kadın sayısı	-	4	25		5.2.1.1	Kadın Politikaları Dairesi Başkanlığı
4	Yıllık kadın sığınma evinden ayrılan kadın sayısı	-	9	25		5.2.1.1	Kadın Politikaları Dairesi Başkanlığı
5	Yıllık Kadın Sığınmaevine kabulü yapılan çocuk sayısı	-	3	30		5.2.1.1	Kadın Politikaları Dairesi Başkanlığı
6	Yıllık Kadın Sığınmaevinden çıkışı yapılan çocuk sayısı	-	7	30		5.2.1.1	Kadın Politikaları Dairesi Başkanlığı
7	Kadın ve çocuklara verilen psikolojik danışmanlık hizmeti sayısı (tüm çalışmalarda)	-	50	500		5.2.1.1	Kadın Politikaları Dairesi Başkanlığı
8	Can güvenliği nedeniyle koruma kararı çıkartılan kadın sayısı	-	9	30		5.2.1.1	Kadın Politikaları Dairesi Başkanlığı
9	Can güvenliği nedeniyle koruma kararı çıkartılan çocuk sayısı	-	12	10		5.2.1.1	Kadın Politikaları Dairesi Başkanlığı

10	Sağlık hizmetlerinden faydalandırma sayısı (kadın ve çocuk)	-	16	120		5.2.1.1	Kadın Politikaları Dairesi Başkanlığı
11	Farklı sığınaklara nakli gerçekleştirilen kadın sayısı	-	4	10		5.2.1.1	Kadın Politikaları Dairesi Başkanlığı
12	Farklı sığınaklara nakli gerçekleştirilen çocuk sayısı	-	6	12		5.2.1.1	Kadın Politikaları Dairesi Başkanlığı
13	Eğitimden koptuğu tespit edilen ve devamı sağlanan kadın sayısı	-	6	10		5.2.1.1	Kadın Politikaları Dairesi Başkanlığı
14	Eğitimden koptuğu tespit edilen ve devamı sağlanan çocuk sayısı	-	6	15		5.2.1.1	Kadın Politikaları Dairesi Başkanlığı
15	Ayrı eve yerleştirilen kadın sayısı	-	-	1		5.2.1.1	Kadın Politikaları Dairesi Başkanlığı
16	8 Mart Dünya Kadın Günü nedeniyle düzenlenen etkinlik çeşidi	-	3	3		5.2.1.2	Kadın Politikaları Dairesi Başkanlığı
17	8 Mart Dünya Kadın Günü nedeniyle düzenlenen etkinlik sayısı	12	10	7		5.2.1.2	Kadın Politikaları Dairesi Başkanlığı
18	25 Kasım Uluslararası Kadına Yönelik Şiddetle Mücadele ve Dayanışma Günü nedeniyle düzenlenen etkinlik çeşidi sayısı	-	-	2		5.2.1.3	Kadın Politikaları Dairesi Başkanlığı
19	25 Kasım Uluslararası Kadına Yönelik Şiddetle Mücadele ve Dayanışma Günü nedeniyle düzenlenen etkinlik sayısı	5	-	8	10.000	5.2.1.3	Kadın Politikaları Dairesi Başkanlığı
20	Kadın Sığınma evine kabulü yapılanlara verilen Toplumsal Cinsiyet Eşitliği eğitim sayısı	12	11	12		5.2.1.4	Kadın Politikaları Dairesi Başkanlığı
21	Kadın Sığınma evine kabulü yapılan ve Toplumsal Cinsiyet Eşitliği eğitimi alan kadın sayısı	62	27	25		5.2.1.4	Kadın Politikaları Dairesi Başkanlığı
22	Kadın sığınma evine kabulü yapılanlara verilen Kadının İnsan Hakları eğitimi sayısı	2	7	1		5.2.1.4	Kadın Politikaları Dairesi Başkanlığı
23	Kadın sığınma evine kabulü yapılan ve "Kadının İnsan Hakları" eğitimi alan kadın sayısı	11	23	25		5.2.1.4	Kadın Politikaları Dairesi Başkanlığı
24	Kadın sığınma evine kabulü yapılanlara verilen "Çocukla İletişim" Eğitimi sayısı	56	13	12		5.2.1.4	Kadın Politikaları Dairesi Başkanlığı
25	Kadın sığınma evine kabulü yapılan ve "Çocukla İletişim" Eğitimi alan kadın sayısı	64	27	25		5.2.1.4	Kadın Politikaları Dairesi Başkanlığı
26	Kadın sığınma evine kabulü yapılanlara verilen Etkili Anne-Baba Rol Modelleri eğitim sayısı	13	7	12		5.2.1.4	Kadın Politikaları Dairesi Başkanlığı
27	Kadın sığınma evine kabulü yapılan ve Etkili Anne-Baba Rol Modelleri eğitimi alan kadın sayısı	31	28	25		5.2.1.4	Kadın Politikaları Dairesi Başkanlığı
28	Sığınakta kalan çocuklarla yapılan etkinlik sayısı	-	79	150		5.2.1.4	Kadın Politikaları Dairesi Başkanlığı
2017 yılı için Toplam Kaynak İhtiyacı					110.000		

STRATEJİK HEDEF - 5.2.2		Şiddete maruz kalmış, risk altındaki kadınların korunması; yeniden yaşama hazırlanmalarını kolaylaştırıcı özgür yaşam alanlarının geliştirilmesi					
PERFORMANS HEDEFİ - 5.2.2-K		Kadına yönelik şiddet mağdurlarının korunması					
Performans Göstergesi		(t-1) 2015	(t) 2016 (Haziran)	(t+1) 2017 Hedef	2017 Yılı Kaynak İhtiyacı	2015-2019 Stratejik Plan Faaliyet Kodu	Sorumlu Hizmet Birimi
1	İlk Adım İstasyonuna kabulü yapılan kadın sayısı	15	37	100	100.000	5.2.2.1	Kadın Politikaları Dairesi Başkanlığı
2	İlk Adım İstasyonundan çıkışı yapılan kadın sayısı	-	33	100		5.2.2.1	Kadın Politikaları Dairesi Başkanlığı
3	İlk Adım İstasyonuna kabulü yapılan çocuk sayısı	-	27	100		5.2.2.1	Kadın Politikaları Dairesi Başkanlığı
4	İlk Adım İstasyonundan çıkışı yapılan çocuk sayısı	-	32	100		5.2.2.1	Kadın Politikaları Dairesi Başkanlığı
5	Kadın yaşam merkezi	-	-	-	-	5.2.2.2	Fen İşleri Dairesi Başkanlığı
7	Çağrı merkezine gelen başvuru sayısı	150	-	-	-	5.2.2.3	Kadın Politikaları Dairesi Başkanlığı
8	Sığınak sonrası kadınlar hakkında kurulun yazdığı rapor sayısı	144	54	100	-	5.2.2.4	Kadın Politikaları Dairesi Başkanlığı
9	Kadına şiddet ve ayrımcı yaklaşımlarını ortadan kaldırmak için düzenlenen kampanya sayı	1	-	-	-	5.2.2.5	Kadın Politikaları Dairesi Başkanlığı
2017 yılı için Toplam Kaynak İhtiyacı					100.000		

STRATEJİK AMAÇ - 5.3		Kadınları ekonomik, toplumsal, kültürel ve sağlık açısından güçlendirmek					
STRATEJİK HEDEF - 5.3.1		Kadınların toplumsal yaşama katılımını destekleyecek mekânların oluşturulması					
PERFORMANS HEDEFİ - 5.3.1-K		Kadınlara, yaşadıkları mekânlarda hizmet sunulması					
Performans Göstergesi		(t-1) 2015	(t) 2016 (Haziran)	(t+1) 2017 Hedef	2017 Yılı Kaynak İhtiyacı	2015-2019 Stratejik Plan Faaliyet Kodu	Sorumlu Hizmet Birimi
1	Kocaköy kadın danışma merkezinin tamamlanma oranı (%)	-	-	100%	1.000.000	5.3.1.1	Fen İşleri Dairesi Başkanlığı
2	Gezici ekip tarafından ziyaret edilen mahalle sayısı (merkez ilçeler)	-	-	100	-	5.3.1.2	Kadın Politikaları Dairesi Başkanlığı
3	Gezici ekip tarafından verilen eğitim sayısı (merkez ilçeler)	-	-	80		5.3.1.2	Kadın Politikaları Dairesi Başkanlığı
4	Kadın çalışmaları kapsamında gezici ekip tarafından hazırlanan rapor sayısı	38	-	50	-	5.3.1.2	Kadın Politikaları Dairesi Başkanlığı
2017 yılı için Toplam Kaynak İhtiyacı					1.000.000		

STRATEJİK HEDEF - 5.3.2		Kadınların istihdam kapasitelerini arttırmak ve iş hayatına hazırlamak amacıyla sürekli ve planlı eğitimler yapılması					
PERFORMANS HEDEFİ - 5.3.2-K		Kadının ekonomik yaşamda görünürlüğü için eğitimler yapılması					
Performans Göstergesi		(t-1) 2015	(t) 2016 (Haziran)	(t+1) 2017 Hedef	2017 Yılı Kaynak İhtiyacı	2015-2019 Stratejik Plan Faaliyet Kodu	Sorumlu Hizmet Birimi
1	Açılan sertifikasız mesleki eğitim kursu çeşidi sayısı	2	2	3	-	5.3.2.1	Kadın Politikaları Dairesi Başkanlığı
2	Cinsiyetçi iş bölümü rollerini ve (ön)yarısını yıkan zanaat eğitimleri çeşidi	2	-	1	-	5.3.2.2	Kadın Politikaları Dairesi Başkanlığı
3	Mesleki eğitim kursları sonucunda işgücü piyasasına kazandırılan kadın kursiyer sayısı	-	-	10	-	5.3.2.3	Kadın Politikaları Dairesi Başkanlığı
4	Mesleki eğitim kurslarında kursiyerlere danışmanlık hizmeti sunulan işkolu sayısı	-	-	5	-	5.3.2.3	Kadın Politikaları Dairesi Başkanlığı
5	İl genel semt pazarlarında çalışan kadın sayısının artırılması (mevcut sayı 120)	-	-	20	-	5.3.2.4	Kadın Politikaları Dairesi Başkanlığı
6	Ev eksenli çalışan kadınların kooperatifleşmesi için verilen danışmanlık hizmetlerinden faydalanan kadın sayısı	151	74	100	-	5.3.2.5	Kadın Politikaları Dairesi Başkanlığı
7	Kadın İstihdamını Geliştirme Merkezine (KİGEM)	-	-	0%	-	5.3.2.6	Kadın Politikaları Dairesi Başkanlığı
8	Kadının üretim ilişkilerine ve ekonomik yaşama katılımının kolaylaştırılması için aktifleştirilen kooperatif sayısı	1	-	3	-	5.3.2.7	Kadın Politikaları Dairesi Başkanlığı
9	Kadının üretim ilişkilerine ve ekonomik yaşama katılımının kolaylaştırılması için aktifleştirilen kooperatiflere katılan kadın sayısı	17	12	50	-	5.3.2.7	Kadın Politikaları Dairesi Başkanlığı
10	Mor Bayrak verilen işletme sayısı	15	3	20	-	5.3.2.8	Kadın Politikaları Dairesi Başkanlığı
11	OSB istihdam edilen kadın sayısı	-	-	-	-	5.3.2.9	Kadın Politikaları Dairesi Başkanlığı
12	Mevsimlik göçten kurtarılarak Kent Bostanlarında iş imkânları oluşturulan kadın sayısı	10	40	50	30.000	5.3.2.10	Kadın Politikaları Dairesi Başkanlığı
13	Yeni oluşturulan market ve stant sayısı	2	1	4	-	5.3.2.11	Kadın Politikaları Dairesi Başkanlığı
14	Ürünleri satılan kadın sayısı	17	15	50	-	5.3.2.11	Kadın Politikaları Dairesi Başkanlığı
2017 yılı için Toplam Kaynak İhtiyacı					30.000		

STRATEJİK HEDEF - 5.3.3		Kadınların eğitim yoluyla bireysel kapasitelerinin güçlendirilmesi					
PERFORMANS HEDEFİ - 5.3.3-K		Kadının ekonomik yaşamda görünürlüğü için eğitimler yapılması					
Performans Göstergesi		(t-1) 2015	(t) 2016 (Haziran)	(t+1) 2017 Hedef	2017 Yılı Kaynak İhtiyacı	2015-2019 Stratejik Plan Faaliyet Kodu	Sorumlu Hizmet Birimi
1	I. ve II. kademe okuma-yazma kurslarının düzenlenmesi	-	-	-	-	5.3.3.1	Kadın Politikaları Dairesi Başkanlığı
2	Açık ilköğretim ve lise uygulamalarına devam eden kadınlara Matematik, Türkçe ve İngilizce gibi temel derslerde kurslar düzenlenmesi	-	-	-	-	5.3.3.2	Kadın Politikaları Dairesi Başkanlığı
3	Kadınlara yönelik üniversiteye hazırlık kursları düzenlenmesi	-	-	-	-	5.3.3.3	Kadın Politikaları Dairesi Başkanlığı
2017 yılı için Toplam Kaynak İhtiyacı					-		

STRATEJİK HEDEF - 5.3.4		Şehrin kültür-sanat dünyasında kadının görünürliğini artırılması					
PERFORMANS HEDEFİ - 5.3.4-K		Kadının kültür yaşamında görünürliğünün artırılması					
Performans Göstergesi		(t-1) 2015	(t) 2016 (Haziran)	(t+1) 2017 Hedef	2017 Yılı Kaynak İhtiyacı	2015-2019 Stratejik Plan Faaliyet Kodu	Sorumlu Hizmet Birimi
1	Açılan kültür sanat kurs sayısı	1	-	2	3.000	5.3.4.1	Kadın Politikaları Dairesi Başkanlığı
2	Kadın Sanat Festivali'nin yapılması	-	-	-	-	5.3.4.2	Kadın Politikaları Dairesi Başkanlığı
3	Kadın sanatçıların ve/veya kadınlara yönelik sanatsal çalışmaların desteklenmesi	-	-	-	-	5.3.4.3	Kadın Politikaları Dairesi Başkanlığı
2017 yılı için Toplam Kaynak İhtiyacı					3.000		

STRATEJİK HEDEF - 5.3.5		Kadınların ekonomik ve toplumsal yaşamdaki durumlarının tespiti, analizi ve çözüm önerilerinin yapılması (AR-GE)					
PERFORMANS HEDEFİ - 5.3.5-K		Araştırma geliştirme çalışmalarının yapılması					
Performans Göstergesi		(t-1) 2015	(t) 2016 (Haziran)	(t+1) 2017 Hedef	2017 Yılı Kaynak İhtiyacı	2015-2019 Stratejik Plan Faaliyet Kodu	Sorumlu Hizmet Birimi
1	Düzenlenen Kadın Amed Forumu sayısı	-	-	1	5.000	5.3.5.1	Kadın Politikaları Dairesi Başkanlığı
2	Hazırlanan Kadın Amed Forumu değerlendirme raporu sayısı	-	-	1		5.3.5.1	Kadın Politikaları Dairesi Başkanlığı

3	Yapılan saha araştırması sayısı	12	-	1	-	5.3.5.2	Kadın Politikaları Dairesi Başkanlığı
4	Saha araştırması sonucunda hazırlanan veri raporu sayısı	10	-	1	-	5.3.5.2	Kadın Politikaları Dairesi Başkanlığı
5	Kadın örgütlerinin desteklenmesi kapsamında gerçekleştirilen toplantı sayısı	-	4	10	-	5.3.5.3	Kadın Politikaları Dairesi Başkanlığı
6	Düzenlenen tartışma forumu sayısı	-	-	1	-	5.3.5.4	Kadın Politikaları Dairesi Başkanlığı
2017 yılı için Toplam Kaynak İhtiyacı					5.000		

STRATEJİK HEDEF - 5.3.6		Kadınlara yönelik bilgilendirici ve önleyici sağlık hizmetlerinin yaygınlaştırılması					
PERFORMANS HEDEFİ - 5.3.6-K		Kadınlar için sağlık hizmetlerinin yaygınlaştırılması					
Performans Göstergesi		(t-1) 2015	(t) 2016 (Haziran)	(t+1) 2017 Hedef	2017 Yılı Kaynak İhtiyacı	2015-2019 Stratejik Plan Faaliyet Kodu	Sorumlu Hizmet Birimi
1	Bilgilendirici ve önleyici sağlık hizmetlerinin yaygınlaştırılması için üretilen materyal sayısı	-	-	-	-	5.3.6.1	Kadın Politikaları Dairesi Başkanlığı
2	Bilgilendirici ve önleyici sağlık hizmetleri sunulan mahalle sayısı	27	2	2	-	5.3.6.2	Kadın Politikaları Dairesi Başkanlığı
3	Hijyen kitleri vb. materyallerle hijyen eğitimi düzenlenen mahalle sayısı	24	-	100	150.000	5.3.6.3	Kadın Politikaları Dairesi Başkanlığı
4	Dağıtılan hijyen kiti sayısı	78	-	5.000		5.3.6.3	Kadın Politikaları Dairesi Başkanlığı
5	Aile planlaması konusunda verilen eğitim sayısı	12	-	50	-	5.3.6.4	Kadın Politikaları Dairesi Başkanlığı
6	Meslek hastalıkları konusunda verilen eğitim sayısı	-	-	2	-	5.3.6.5	Kadın Politikaları Dairesi Başkanlığı
2017 yılı için Toplam Kaynak İhtiyacı					150.000		

FAALİYET MALİYETLERİ TABLOSU

Stratejik Alan - 5

Faaliyetler		Kaynak İhtiyacı (TL)			
		Bütçe	Bütçe Dışı	Toplam	
1	Diyarbakır Büyükşehir Belediyesinde kadın erkek eşitliğinin sağlanmasına yönelik kurumsal yapının oluşturulması ve güçlendirilmesi	Stratejik Hedef - 5.1.1	-	-	-
2	Toplumsal cinsiyet eşitliği konusunda toplumsal duyarlılık yaratılması	Stratejik Hedef - 5.1.2	600.000	-	600.000,00
3	Büyükşehir Belediyesinin sunduğu ve/veya sunacağı tüm hizmetlerin toplumsal cinsiyet eşitliğine duyarlı bütçeleme esasına uygunluğunun sağlanması	Stratejik Hedef - 5.1.3	-	-	-

4	Şehir planlaması ve yapı mimarisinde cinsiyete duyarlı yaklaşımların/politikaların benimsenmesinin sağlanması	Stratejik Hedef - 5.1.4	-	-	-
5	Şehir içi trafikte ve toplu ulaşım sisteminde kadınlara yönelik indirim uygulamalarıyla kadının toplumsal yaşama katılımının kolaylaştırılması	Stratejik Hedef - 5.1.5	-	-	-
6	Şehircilik hizmetlerinde kadın yararına düzenlemelerle örnek uygulamalar gerçekleştirerek kadının toplumsal yaşama katılımının geliştirilmesi	Stratejik Hedef - 5.1.6	5.000	-	5.000,00
7	Kadınlara ayrımcı ve şiddet içeren yaklaşımların ortadan kaldırılması	Stratejik Hedef - 5.2.1	110.000	-	110.000,00
8	Şiddete maruz kalmış, risk altındaki kadınların korunması; yeniden yaşama hazırlanmalarını kolaylaştırıcı özgür yaşam alanlarının geliştirilmesi	Stratejik Hedef - 5.2.2	100.000	-	100.000,00
9	Kadınların toplumsal yaşama katılımını destekleyecek mekânların oluşturulması	Stratejik Hedef - 5.3.1	1.000.000	-	1.000.000,00
10	Kadınların istihdam kapasitelerini arttırmak ve iş hayatına hazırlamak amacıyla sürekli ve planlı eğitimler yapılması	Stratejik Hedef - 5.3.2	30.000	-	30.000,00
11	Şehrin kültür-sanat dünyasında kadının görünürlüğünü artırılması	Stratejik Hedef - 5.3.4	3.000	-	3.000,00
12	Kadınların ekonomik ve toplumsal yaşamdaki durumlarının tespiti, analizi ve çözüm önerilerinin yapılması(AR-GE)	Stratejik Hedef - 5.3.5	5.000	-	5.000,00
13	Kadınlara yönelik bilgilendirici ve önleyici sağlık hizmetlerinin yaygınlaştırılması	Stratejik Hedef - 5.3.6	150.000	-	150.000,00
2017 yılı için Toplam Kaynak İhtiyacı			2.003.000	-	2.003.000,00

Diyarbakır Büyükşehir Belediye Başkanlığı		Stratejik Alan - 6					
STRATEJİK AMAÇ - 6.1		Doğanın ve doğal kaynakların korunduğu; hava, su, toprak ve gürültü kirliliğinin giderildiği; park, bahçe ve yeşil alanlarıyla yaşanılabilir bir şehir geliştirmek					
STRATEJİK HEDEF - 6.1.1		Ekolojik hayatın korunması, ormanlık ve mesire alanlarının oluşturulması					
PERFORMANS HEDEFİ - 6.1.1-Ç		Ekolojik hayatın korunması, ormanlık ve mesire alanlarının oluşturulması					
Performans Göstergesi		(t-1) 2015	(t) 2016 (Haziran)	(t+1) 2017 Hedef	2017 Yılı Kaynak İhtiyacı	2015- 2019 Strateji k Plan Faaliyet Kodu	Sorumlu Hizmet Birimi
1	Barış Ormanının 2. etabının koruma amaçlı çevrilmesinin tamamlanma oranı (%)	-	-	100%	1.500.000	6.1.1.1	Park Bahçe ve Yeşil Alanlar Dairesi Başkanlığı
2	Kent Ormanı Projesi'nin tamamlanması	-	-	-	-	6.1.1.2	Park Bahçe ve Yeşil Alanlar Dairesi Başkanlığı
3	Deve geçidi piknik alanında bulunan sosyal donatıların, yeşil alanların bakım ve onarımlarının tamamlanma oranı (%)	-	-	100%	100.000	6.1.1.3	Park Bahçe ve Yeşil Alanlar Dairesi Başkanlığı
4	Eğil Su Havzası Ormanı'nın oluşturulması	-	-	-	-	6.1.1.4	Park Bahçe ve Yeşil Alanlar Dairesi Başkanlığı
5	Meşe Ormanı projesinin yapılması	-	-	-	-	6.1.1.5	Park Bahçe ve Yeşil Alanlar Dairesi Başkanlığı
6	Hamza Baba Tepesi ağaçlandırma çalışmalarının yapılması	-	-	-	-	6.1.1.6	Park Bahçe ve Yeşil Alanlar Dairesi Başkanlığı
7	Tren Rayı Rehabilitasyonu Projesi	-	-	-	-	6.1.1.7	Park Bahçe ve Yeşil Alanlar Dairesi Başkanlığı
8	Silvan yolunun peyzajının tamamlanma oranı (2017 için planlanan 20.000 m2) %	-	0%	100%	1.500.000	6.1.1.8	Park Bahçe ve Yeşil Alanlar Dairesi Başkanlığı
9	Şanlıurfa yolunun peyzajının tamamlanma oranı (2017 için planlanan 60.000 m2) %	-	0%	100%		6.1.1.8	Park Bahçe ve Yeşil Alanlar Dairesi Başkanlığı
10	Elazığ yolunun peyzajının tamamlanma oranı (2017 için planlanan 1.000 m2) %	-	0%	100%		6.1.1.8	Park Bahçe ve Yeşil Alanlar Dairesi Başkanlığı
11	Ergani Makam Dağı ormanlığının oluşturulması	-	-	-	-	6.1.1.9	Park Bahçe ve Yeşil Alanlar Dairesi Başkanlığı
12	Silvan Hasuni mağaralarının bakım ve temizliğinin tamamlanma oranı (%)	-	-	100%	50.000	6.1.1.10	Park Bahçe ve Yeşil Alanlar Dairesi Başkanlığı
13	Yaban hayatı koruma alanlarının oluşturulması	-	-	-	-	6.1.1.11	Park Bahçe ve Yeşil Alanlar Dairesi Başkanlığı
2017 yılı için Toplam Kaynak İhtiyacı					3.150.000		

STRATEJİK HEDEF - 6.1.2		Belediyenin kullandığı enerjinin en az 20 sinin yenilenebilir enerji kaynaklarından karşılanması					
PERFORMANS HEDEFİ - 6.1.2-Ç		Belediyenin tükettiği enerjinin mümkün olan en yüksek da yenilenebilir enerji kaynaklarından elde edilmesi					
Performans Göstergesi		(t-1) 2015	(t) 2016 (Haziran)	(t+1) 2017 Hedef	2017 Yılı Kaynak İhtiyacı	2015- 2019 Strateji k Plan Faaliyet Kodu	Sorumlu Hizmet Birimi
1	Yenilenebilir Enerji Projesi kapsamında kurulacak Güneş Enerji Santral sayısı	1	1	1	13.000.000	6.1.2.1	Çevre Koruma ve Kontrol Dairesi Başkanlığı
2	Yenilenebilir Enerji Projesi kapsamında kurulacak Biogaz Enerji Santral sayısı	1	-	1		6.1.2.1	Çevre Koruma ve Kontrol Dairesi Başkanlığı
3	Güneş Enerji Santralinin tamamlanma oranı (%)	100%	35%	100%		6.1.2.1	Çevre Koruma ve Kontrol Dairesi Başkanlığı
4	Biogaz Enerji Santralinin tamamlanma oranı (%)	-	-	75%		6.1.2.1	Çevre Koruma ve Kontrol Dairesi Başkanlığı
5	Mevcut yenilenebilir enerji santrallerinden elde edilen elektrik enerjisi miktarı (Mwh)	5600 Kwh	184	1.500		6.1.2.1	Çevre Koruma ve Kontrol Dairesi Başkanlığı
6	İklim değişikliği eylem planının hazırlanma oranı (%)	-	33%	80%		6.1.2.1	Çevre Koruma ve Kontrol Dairesi Başkanlığı
7	Yenilenebilir enerji kaynakları hakkında hazırlanan fizibilite rapor sayısı	-	2	1		-	6.1.2.2
2017 yılı için Toplam Kaynak İhtiyacı					13.000.000		

STRATEJİK HEDEF - 6.1.3		Entegre katı atık yönetim sisteminin 2017 yılında hayata geçirilmesi					
PERFORMANS HEDEFİ - 6.1.3-Ç		Entegre katı atık yönetim sisteminin hayata geçirilmesi					
Performans Göstergesi		(t-1) 2015	(t) 2016 (Haziran)	(t+1) 2017 Hedef	2017 Yılı Kaynak İhtiyacı	2015- 2019 Strateji k Plan Faaliyet Kodu	Sorumlu Hizmet Birimi
1	Büyükşehir Belediyesi mevcut aktarma istasyonunun rehabilite edilme oranı (%)	0%	1%	100%	262.000	6.1.3.1	Çevre Koruma ve Kontrol Dairesi Başkanlığı
2	Ergani ilçesinde transfer istasyonunun kurulma oranı (%)	0%	0%	100%		6.1.3.1	Çevre Koruma ve Kontrol Dairesi Başkanlığı
3	Bismil ilçesinde transfer istasyonunun kurulma oranı (%)	0%	0%	100%		6.1.3.1	Çevre Koruma ve Kontrol Dairesi Başkanlığı
4	Hani ilçesinde transfer istasyonunun kurulma oranı (%)	0%	0%	100%		6.1.3.1	Çevre Koruma ve Kontrol Dairesi Başkanlığı

5	Dicle ilçesinde transfer istasyonunun kurulma oranı (%)	0%	0%	100%		6.1.3.1	Çevre Koruma ve Kontrol Dairesi Başkanlığı
6	Büyükşehir Belediyesi mevcut çöp depolama sahasının rehabilite edilme oranı (%)	-	31%	100%	940.000	6.1.3.2	Çevre Koruma ve Kontrol Dairesi Başkanlığı
7	Ergani ilçesinde çöp depolama sahasının rehabilitasyonunun tamamlanma oranı (%)	-	0%	80%		6.1.3.2	Çevre Koruma ve Kontrol Dairesi Başkanlığı
8	Bismil ilçesinde çöp depolama sahasının rehabilitasyonunun tamamlanma oranı (%)	-	0%	80%		6.1.3.2	Çevre Koruma ve Kontrol Dairesi Başkanlığı
9	Dicle ilçesinde çöp depolama sahasının rehabilitasyonunun tamamlanma oranı (%)	-	0%	80%		6.1.3.2	Çevre Koruma ve Kontrol Dairesi Başkanlığı
10	Atık Ayırma Tesisinin tamamlanma oranı (%)	0%	0%	100%	300.000	6.1.3.3	Çevre Koruma ve Kontrol Dairesi Başkanlığı
11	Diyarbakır Entegre Katı Atık Yönetim projesi tamamlanma oranı (%)	26%	7%	100%	-	6.1.3.5	Çevre Koruma ve Kontrol Dairesi Başkanlığı
12	SİLÇEB IPA' başvuru işlemlerinin yapılması ve AB'ye başvurunun tamamlanma oranı (%)	-	0%	100%		6.1.3.5	Çevre Koruma ve Kontrol Dairesi Başkanlığı
13	Düzenli depolama sahası ulaşım yolunun tamamlanma oranı (%)	-	0%	100%	6.200.000	6.1.3.6	Çevre Koruma ve Kontrol Dairesi Başkanlığı
14	Düzenli depolama sahası inşasının tamamlanma oranı (%)	42%	8%	90%		6.1.3.6	Çevre Koruma ve Kontrol Dairesi Başkanlığı
15	Kurum ve Kuruluşlara bırakılan kâğıt, cam, plastik vb. atıkların geri dönüşüm kutusu sayısı	88	170	1.000	-	6.1.3.7	Çevre Koruma ve Kontrol Dairesi Başkanlığı
16	Tıbbi atık sterilizasyon tesisinin tamamlanma oranı	0%	0%	100%	300.000	6.1.3.8	Çevre Koruma ve Kontrol Dairesi Başkanlığı
2017 yılı için Toplam Kaynak İhtiyacı					8.002.000		

STRATEJİK HEDEF - 6.1.4		Kişi başına düşen yeşil alan miktarının artırılması (kişi başına düşen yeşil alan miktarının 3,4 metrekareden en az 3,8 metrekareye yükseltilmesi)					
PERFORMANS HEDEFİ - 6.1.4-Ç		Kişi başına düşen yeşil alan miktarının artırılması					
Performans Göstergesi		(t-1) 2015	(t) 2016 (Haziran)	(t+1) 2017 Hedef	2017 Yılı Kaynak İhtiyacı	2015- 2019 Strateji k Plan Faaliyet Kodu	Sorumlu Hizmet Birimi
1	Fiskaya parkı üst yapı ve çevre düzenlemesinin tamamlanma oranı (%)	40%	-	100%	100.000	6.1.4.1	Park Bahçe ve Yeşil Alanlar Dairesi Başkanlığı
2	İlçelerde yapılan parkların proje sayısı	-	-	3	750.000	6.1.4.2	Park Bahçe ve Yeşil Alanlar Dairesi Başkanlığı

3	1. İlçede yapılan parkın tamamlanma oranı (%)	-	-	100%		6.1.4.2	Park Bahçe ve Yeşil Alanlar Dairesi Başkanlığı
4	2. İlçede yapılan parkın tamamlanma oranı (%)	-	-	100%		6.1.4.2	Park Bahçe ve Yeşil Alanlar Dairesi Başkanlığı
5	Kocaköy İlçesinde yapılan parkın tamamlanma oranı (%)	-	-	100%		6.1.4.2	Park Bahçe ve Yeşil Alanlar Dairesi Başkanlığı
6	Şehir geneli dikilen ağaç sayısı (ormanlık alan hariç)	-	1.787	2.000	200.000	6.1.4.3	Park Bahçe ve Yeşil Alanlar Dairesi Başkanlığı
7	Quça Mahallesi Parkı'nın yapılması	-	-	-	-	6.1.4.4	Park Bahçe ve Yeşil Alanlar Dairesi Başkanlığı
8	Dikey Bahçe Projesi'nin yapılması	-	-	-	-	6.1.4.5	Park Bahçe ve Yeşil Alanlar Dairesi Başkanlığı
9	Dicle Vadisinin Silvan Köprüsü ile Mervani Köprüsü arasında kalan alanın çevre düzenlemesinin yapılması	-	-	-	-	6.1.4.6	Park Bahçe ve Yeşil Alanlar Dairesi Başkanlığı
10	Dicle nehir yatağında işletmeye açılan ve atıl durumda bırakılan kum ocaklarının uygun malzeme ile ıslah edilmesi	-	-	-	-	6.1.4.7	Çevre Koruma ve Kontrol Dairesi Başkanlığı
11	Anıt Parkı rehabilitasyonunun yapılması	-	-	-	-	6.1.4.8	Park Bahçe ve Yeşil Alanlar Dairesi Başkanlığı
12	Gülistan Parkının yapımının tamamlanma oranı (toplam alan 23.677 m2) (%)	0%	39%	100%	1.350.000	6.1.4.9	Park Bahçe ve Yeşil Alanlar Dairesi Başkanlığı
13	Yeni Fidanlık ve sera üretim alanının tamamlanma oranı (15.000 m2) %	0%	0%	100%		6.1.4.12	Park Bahçe ve Yeşil Alanlar Dairesi Başkanlığı
14	Yetiştirilen fidan sayısı	-	2.755	50.000		6.1.4.12	Park Bahçe ve Yeşil Alanlar Dairesi Başkanlığı
15	Üretilen çalı adedi	-	30.421	30.000	850.000	6.1.4.12	Park Bahçe ve Yeşil Alanlar Dairesi Başkanlığı
16	Üretilen çiçek adedi	-	613.597	1.000.000		6.1.4.12	Park Bahçe ve Yeşil Alanlar Dairesi Başkanlığı
2017 yılı için Toplam Kaynak İhtiyacı					3.250.000		

STRATEJİK HEDEF - 6.1.5		Mevcut yeşil alanların korunmasını sürdürülmesi ve daha modern yaşam alanlarına dönüştürülmesi					
PERFORMANS HEDEFİ - 6.1.5-Ç		Yeşil alanların korunması ve modernizasyonu					
Performans Göstergesi		(t-1) 2015	(t) 2016 (Haziran)	(t+1) 2017 Hedef	2017 Yılı Kaynak İhtiyacı	2015- 2019 Stratejik Plan Faaliyet Kodu	Sorumlu Hizmet Birimi
1	Rehabilitasyonu yapılan havuz sayısı	3	-	1	50.000	6.1.5.1	Park Bahçe ve Yeşil Alanlar Dairesi Başkanlığı
2	Sur dipleri aydınlatma projesinin	-	-	-	-	6.1.5.2	Park Bahçe ve Yeşil Alanlar Dairesi Başkanlığı
3	Mevcut parklarda rehabilitasyonu yapılan çocuk oyun alanı sayısı	5	6	6	190.000	6.1.5.3	Park Bahçe ve Yeşil Alanlar Dairesi Başkanlığı
4	Mevcut Parklarda rehabilitasyonu yapılan fitness aletleri alanı sayısı	5	-	2		6.1.5.3	Park Bahçe ve Yeşil Alanlar Dairesi Başkanlığı
5	Park alanlarına yeni konulan çocuk oyun grubu sayısı	6	1	10		6.1.5.3	Park Bahçe ve Yeşil Alanlar Dairesi Başkanlığı
6	Park alanlarına yeni konulan fitness grubu sayısı	4	-	1		6.1.5.3	Park Bahçe ve Yeşil Alanlar Dairesi Başkanlığı
7	Bakım ve onarım çalışmaları yapılan park sayısı	10	6	9	11.100.000	6.1.5.4	Park Bahçe ve Yeşil Alanlar Dairesi Başkanlığı
8	Parklarda dikilen çalı bitkisi sayısı	-	770	1.500		6.1.5.4	Park Bahçe ve Yeşil Alanlar Dairesi Başkanlığı
9	Parklarda dikilen mevsimlik çiçek sayısı	-	53.612	100.000		6.1.5.4	Park Bahçe ve Yeşil Alanlar Dairesi Başkanlığı
10	Parklarda ekilen çim miktarı (m2)	-	294	4.000		6.1.5.4	Park Bahçe ve Yeşil Alanlar Dairesi Başkanlığı
11	Refüjlerde dikilen çalı bitkisi sayısı	-	8.043	15.000	12.250.000	6.1.5.5	Park Bahçe ve Yeşil Alanlar Dairesi Başkanlığı
12	Refüjlerde dikilen mevsimlik çiçek sayısı	-	427.404	600.000		6.1.5.5	Park Bahçe ve Yeşil Alanlar Dairesi Başkanlığı
13	Refüjlerde ekilen çim miktarı (m2)	-	18.988	25.000		6.1.5.5	Park Bahçe ve Yeşil Alanlar Dairesi Başkanlığı
14	Kondisyon aleti yerleştirilen rekreasyon alanı ve yeşil alan sayısı	-	-	-	-	6.1.5.6	Sosyal Hizmetler Dairesi Başkanlığı
15	Ormanlık alanlarına dikilen ağaç sayısı (Adet)	-	2.656	4.000	1.850.000	6.1.5.7	Park Bahçe ve Yeşil Alanlar Dairesi Başkanlığı
16	Aylık olarak bakım ve koruması yapılan ormanlık alan sayısı (8 alan x 12 ay)	-	-	96		6.1.5.7	Park Bahçe ve Yeşil Alanlar Dairesi Başkanlığı
2017 yılı için Toplam Kaynak İhtiyacı					25.440.000		

STRATEJİK HEDEF - 6.1.6		Şehir genelinde görüntü, gürültü ve hafriyattan kaynaklı kirliliklerin etkin ve verimli denetiminin yapılması					
PERFORMANS HEDEFİ - 6.1.6-Ç		Şehir genelinde görüntü, gürültü ve hafriyattan kaynaklı kirliliklerin denetiminin sıklaştırılması					
Performans Göstergesi		(t-1) 2015	(t) 2016 (Haziran)	(t+1) 2017 Hedef	2017 Yılı Kaynak İhtiyacı	2015- 2019 Stratejik Plan Faaliyet Kodu	Sorumlu Hizmet Birimi
1	Tabela, ilan, afiş, pankart vb. görüntü kirliliğine neden olan unsurlara yönelik yapılan denetim sayısı	4.462	2.984	3.500	70.000	6.1.6.1	Çevre Koruma ve Kontrol Dairesi Başkanlığı
2	Tabela, ilan, afiş, pankart vb. görüntü kirliliğine neden olan unsurlara yönelik yapılan denetimlerde yazılan durum tespit tutanağı sayısı	110	-	2.000		6.1.6.1	Çevre Koruma ve Kontrol Dairesi Başkanlığı
3	Alınan afiş sökme aracı sayısı	-	-	1		6.1.6.1	Çevre Koruma ve Kontrol Dairesi Başkanlığı
4	Görüntü kirliliği Eylem Planının hazırlık çalışmalarının tamamlanma oranı (%)	0%	2%	100%	-	6.1.6.2	Çevre Koruma ve Kontrol Dairesi Başkanlığı
5	Gürültü kaynaklarına yönelik yapılan denetim sayısı	282	97	300	-	6.1.6.3	Çevre Koruma ve Kontrol Dairesi Başkanlığı
6	Büyükşehir Belediyesine devredilen Gürültü Kontrol Yönetmeliğinin uygulanması	-	-	-	-	6.1.6.4	Çevre Koruma ve Kontrol Dairesi Başkanlığı
7	Çevresel Gürültü Haritasının hazırlanma oranı	-	40%	100%	300.000	6.1.6.5	Çevre Koruma ve Kontrol Dairesi Başkanlığı
8	Çevre Analiz Laboratuvarının 2018 yılına kadar kurulması	-	-	0%	-	6.1.6.6	Çevre Koruma ve Kontrol Dairesi Başkanlığı
9	Hafriyat Atıkları Eylem Planı'nın tamamlanma oranı (%)	0%	0%	75%	-	6.1.6.7	Çevre Koruma ve Kontrol Dairesi Başkanlığı
10	Tespit edilen Yeni Hafriyat Sahasının sayısı	-	-	1		6.1.6.7	Çevre Koruma ve Kontrol Dairesi Başkanlığı
11	Araç ve konteyner	-	-	-	-	6.1.6.8	Çevre Koruma ve Kontrol Dairesi Başkanlığı
2017 yılı için Toplam Kaynak İhtiyacı					370.000		

STRATEJİK HEDEF - 6.1.7		Ana arterlerde temizlik çalışmalarının standartlarını yükseltmek amacıyla temizlik altyapısının modernizasyonunun sağlanması						
PERFORMANS HEDEFİ - 6.1.7-Ç		Temizlik altyapısının modernizasyonunun sağlanması						
Performans Göstergesi		(t-1) 2015	(t) 2016 (Haziran)	(t+1) 2017 Hedef	2017 Yılı Kaynak İhtiyacı	2015- 2019 Strateji k Plan Faaliyet Kodu	Sorumlu Hizmet Birimi	
1	Alımı gerçekleştirilen vakumlu yol süpürge aracı sayısı	3	-	2	700.000	6.1.7.1	Çevre Koruma ve Kontrol Dairesi Başkanlığı	
2	Mini vakumlu el süpürge temizlik aracı sayısı	-	-	-	-	6.1.7.2	Çevre Koruma ve Kontrol Dairesi Başkanlığı	
3	Sorumluluk alanında bulunan 115 caddenin yıl içinde temizlenme sayısı	-	-	365	29.500.000	6.1.7.3	Çevre Koruma ve Kontrol Dairesi Başkanlığı	
4	Toplanan evsel atıkların bertaraf edilmesi için kullanılan 12 tırın yıllık sefer sayısı (mesafe 37 km)	-	-	13.140		6.1.7.3	Çevre Koruma ve Kontrol Dairesi Başkanlığı	
5	Kente monte edilen ve verilen çöp kovası sayısı	-	805	2.000		6.1.7.3	Çevre Koruma ve Kontrol Dairesi Başkanlığı	
6	Kente yerleştirilen çöp konteyner sayısı	-	114	300		6.1.7.3	Çevre Koruma ve Kontrol Dairesi Başkanlığı	
7	Temizlik çalışmasını yürüten personele verilen eğitim sayısı	-	-	2		6.1.7.3	Çevre Koruma ve Kontrol Dairesi Başkanlığı	
8	Temizlik çalışmalarında ilçe belediyeleriyle ortaklaşılın faaliyet sayısı	-	-	20		6.1.7.3	Çevre Koruma ve Kontrol Dairesi Başkanlığı	
9	Temizlik çalışmaları kapsamında çöp bırakma saatleri dışında yapılan denetim sayısı	-	-	400		6.1.7.3	Çevre Koruma ve Kontrol Dairesi Başkanlığı	
10	Temizlik hizmetleri ile ilgili yapılan memnuniyet anketi sayısı	-	-	2		6.1.7.3	Çevre Koruma ve Kontrol Dairesi Başkanlığı	
2017 yılı için Toplam Kaynak İhtiyacı						30.200.000		

STRATEJİK HEDEF - 6.1.8		Çevre ve ekoloji konusunda başta öğrenciler arasında olmak üzere toplumsal farkındalığın artırılması					
PERFORMANS HEDEFİ - 6.1.8-Ç		Çevre ve ekoloji konusunda toplumsal farkındalığın artırılması					
Performans Göstergesi		(t-1) 2015	(t) 2016 (Haziran)	(t+1) 2017 Hedef	2017 Yılı Kaynak İhtiyacı	2015- 2019 Strateji k Plan Faaliyet Kodu	Sorumlu Hizmet Birimi
1	Yenilenebilir enerji kaynaklarıyla enerji ihtiyacını karşılayan Ekoloji Parkının tamamlanma oranı	-	-	80%	3.300.000	6.1.8.1	Çevre Koruma ve Kontrol Dairesi Başkanlığı
2	Güneş enerjisi hakkında (güneş evi) düzenlenen eğitim sayısı	73	55	60		6.1.8.1	Çevre Koruma ve Kontrol Dairesi Başkanlığı
3	Çevre temizliği, gürültü, görüntü ve hava kirliliği, atık azaltma, geçici biriktirme ve kaynağında ayrıştırma konularında dağıtılan yazılı ve görsel materyal sayısı	203.454	2.750	150.000		6.1.8.2	Çevre Koruma ve Kontrol Dairesi Başkanlığı
4	Çevre temizliği, gürültü, görüntü ve hava kirliliği, atık azaltma, geçici biriktirme ve kaynağında ayrıştırma konularında hazırlanan yazılı ve görsel materyal çeşidi	14	-	10	320.000	6.1.8.2	Çevre Koruma ve Kontrol Dairesi Başkanlığı
5	Çevre temizliği, gürültü, görüntü ve hava kirliliği, atık azaltma, geçici biriktirme ve kaynağında ayrıştırma konularında organize edilen etkinlik ve kampanya sayısı	10	8	10		6.1.8.2	Çevre Koruma ve Kontrol Dairesi Başkanlığı
6	Tıbbi atık eğitimi konusunda dağıtılan yazılı ve görsel materyal sayısı	4.400	2.500	7.000		6.1.8.3	Çevre Koruma ve Kontrol Dairesi Başkanlığı
7	Tıbbi atık eğitimi konusunda yazılı ve görsel materyal dağıtılan kurum ve kuruluş sayısı	-	250	300	-	6.1.8.3	Çevre Koruma ve Kontrol Dairesi Başkanlığı
8	Tıbbi atık üreten kurum ve kuruluşlara yapılan denetim sayısı	-	101	200		6.1.8.3	Çevre Koruma ve Kontrol Dairesi Başkanlığı
9	Çevre eğitimleri yürütülen okul sayısı	108	33	50	-	6.1.8.4	Çevre Koruma ve Kontrol Dairesi Başkanlığı
10	Yerinde ayrıştırmanın sağlandığı sitelerde atıkların toplanma sayısı	-	-	26.000		6.1.8.5	Çevre Koruma ve Kontrol Dairesi Başkanlığı
11	2017 yılında yerinde ayrıştırmanın sağlandığı site sayısı	317	70	500		6.1.8.5	Çevre Koruma ve Kontrol Dairesi Başkanlığı
12	Yerinde ayrıştırmanın sağlandığı 7 AVİM'de atıkların toplanma sayısı	-	-	364	-	6.1.8.5	Çevre Koruma ve Kontrol Dairesi Başkanlığı
13	Yerinde ayrıştırılarak toplanan atık pil miktarı (kg)	-	1.050	1.000		6.1.8.5	Çevre Koruma ve Kontrol Dairesi Başkanlığı

14	Sitelerde kaynağında ayrıştırma faaliyetlerine yapılan denetim sayısı	-	-	500	6.1.8.5	Çevre Koruma ve Kontrol Dairesi Başkanlığı
15	Sağlık Kurum ve Kuruluşlarından yerinde ayrıştırılarak toplanan tıbbi atık miktarı (ton)	-	811	1.500	6.1.8.5	Çevre Koruma ve Kontrol Dairesi Başkanlığı
2017 yılı için Toplam Kaynak İhtiyacı				3.620.000		

FAALİYET MALİYETLERİ TABLOSU

Stratejik Alan - 6

Faaliyetler		Kaynak İhtiyacı (TL)			
		Bütçe	Bütçe Dışı	Toplam	
1	Ekolojik hayatın korunması, ormanlık ve mesire alanlarının oluşturulması	Stratejik Hedef - 6.1.1	3.150.000	-	3.150.000,00
2	Belediyenin kullandığı enerjinin en az 20 sinin yenilenebilir enerji kaynaklarından karşılanması	Stratejik Hedef - 6.1.2	13.000.000	-	13.000.000,00
3	Entegre katı atık yönetim sisteminin 2017 yılında hayata geçirilmesi	Stratejik Hedef - 6.1.3	8.002.000	-	8.002.000,00
4	Kişi başına düşen yeşil alan miktarının artırılması (kişi başına düşen yeşil alan miktarının 3,4 metrekareden en az 3,8 metrekareye yükseltilmesi)	Stratejik Hedef - 6.1.4	3.250.000	-	3.250.000,00
5	Mevcut yeşil alanların korunmasının sürdürülmesi ve daha modern yaşam alanlarına dönüştürülmesi	Stratejik Hedef - 6.1.5	25.440.000	-	25.440.000,00
6	Şehir genelinde görüntü, gürültü ve hafriyattan kaynaklı kirliliklerin etkin ve verimli denetiminin yapılması	Stratejik Hedef - 6.1.6	370.000	-	370.000,00
7	Ana arterlerde temizlik çalışmalarının standartlarını yükseltmek amacıyla temizlik altyapısının modernizasyonunun sağlanması	Stratejik Hedef - 6.1.7	30.200.000	-	30.200.000,00
8	Çevre ve ekoloji konusunda başta öğrenciler arasında olmak üzere toplumsal farkındalığın artırılması	Stratejik Hedef - 6.1.8	3.620.000	-	3.620.000,00
2017 yılı için Toplam Kaynak İhtiyacı			87.032.000	-	87.032.000,00

Diyarbakır Büyükşehir Belediye Başkanlığı					Stratejik Alan - 7		
STRATEJİK AMAÇ - 7.1		Yerelde ekonomiyi güçlendirmek					
STRATEJİK HEDEF - 7.1.1		Üretimin canlandırılması ve teşvik edilmesi					
PERFORMANS HEDEFİ - 7.1.1-Y		Diyarbakır 'da üretimin arttırılması					
Performans Göstergesi		(t-1) 2015	(t) 2016 (Haziran)	(t+1) 2017 Hedef	2017 Yılı Kaynak İhtiyacı	2015-2019 Stratejik Plan Faaliyet Kodu	Sorumlu Hizmet Birimi
1	Kooperatifçiliğin oluşturulması için görüşülen kişi sayısı	-	-	200	10.000	7.1.1.1	Yerel Ekonomiyi Güçlendirme Dairesi Başkanlığı
2	Kooperatifçiliğin oluşturulması için yapılan görüşme/toplantı sayısı	-	-	5		7.1.1.1	Yerel Ekonomiyi Güçlendirme Dairesi Başkanlığı
3	Kooperatifçiliğin oluşturulması için görüşülen işkolu veya sektör sayısı	-	-	3		7.1.1.1	Yerel Ekonomiyi Güçlendirme Dairesi Başkanlığı
4	Kooperatifçiliğin oluşturulması için yapılan eğitim sayısı	-	-	5		7.1.1.1	Yerel Ekonomiyi Güçlendirme Dairesi Başkanlığı
5	Oluşturulan meyve bahçesi sayısı (Kent Ormanı içinde bağ bahçesi)	2	1	1	100.000	7.1.1.2	Park Bahçe ve Yeşil Alanlar Dairesi Başkanlığı
6	Hobi Bahçeleri	-	1	-	-	7.1.1.3	Park Bahçe ve Yeşil Alanlar Dairesi Başkanlığı
7	Tıbbi ve Aromatik Bitkiler parkının yapımının tamamlanma oranı (toplam alan 10.138 m2) (%)	-	-	100%	1.000.000	7.1.1.4	Park Bahçe ve Yeşil Alanlar Dairesi Başkanlığı
8	Bahçıvanlık eğitimi verilen kişi sayısı	-	-	30	5.000	7.1.1.5	Park Bahçe ve Yeşil Alanlar Dairesi Başkanlığı
2017 yılı için Toplam Kaynak İhtiyacı					1.115.000		

STRATEJİK HEDEF - 7.1.2		Belediye şirketlerinin kurulması yoluyla öz gelirlerin artırılması, üretim ve istihdamın geliştirilmesi					
PERFORMANS HEDEFİ - 7.1.2-Y		Belediye öz gelirlerinin artırılması, üretim ve istihdamın geliştirilmesi					
Performans Göstergesi		(t-1) 2015	(t) 2016 (Haziran)	(t+1) 2017 Hedef	2017 Yılı Kaynak İhtiyacı	2015-2019 Stratejik Plan Faaliyet Kodu	Sorumlu Hizmet Birimi
1	Diyulaş Belediye Şirketi	-	-	-	-	7.1.2.1	Kaynak Geliştirme Dairesi Başkanlığı
2	Silvan Gıda A.Ş (MED A.Ş.) belediye şirketine yeni eklenen işletme sayısı	-	5	3	-	7.1.2.2	Kaynak Geliştirme Dairesi Başkanlığı
4	Çermik'te termal tesis için arsa tahsis işleminin tamamlanma oranı	-	0%	100%	-	7.1.2.3	Kaynak Geliştirme Dairesi Başkanlığı
5	Çermik'te termal tesis projesinin hazırlanma oranı	-	0%	100%	-	7.1.2.3	Kaynak Geliştirme Dairesi Başkanlığı
6	Halk ekmek	-	-	-	-	7.1.2.4	Kaynak Geliştirme Dairesi Başkanlığı
7	Yeni sebze hali için arsa tahsis işleminin tamamlanma oranı (%)	-	-	100%	-	7.1.2.5	Kaynak Geliştirme Dairesi Başkanlığı
8	Yeni sebze hali projesinin tamamlanma oranı (%)	-	-	100%	-	7.1.2.5	Kaynak Geliştirme Dairesi Başkanlığı
9	Et entegre tesisi	-	-	-	-	7.1.2.6	Kaynak Geliştirme Dairesi Başkanlığı
10	Et ve Süt ürünleri şarküteri	-	-	-	-	7.1.2.7	Kaynak Geliştirme Dairesi Başkanlığı
2017 yılı için Toplam Kaynak İhtiyacı					-		

STRATEJİK AMAÇ - 7.2.		Diyarbakır ekonomisinin geliştirilmesine katkı sağlamak					
STRATEJİK HEDEF - 7.2.1		Diyarbakır'ın Sosyo-ekonomik yapısına dair araştırmaların yapılması; elde edilen bilgilerle alanda çalışan kamu kurum ve kuruluşları ile komün ve kooperatiflerin desteklenmesi ve geliştirilmesi					
PERFORMANS HEDEFİ - 7.2.1-Y		Diyarbakır'ın sosyoekonomik yapısına dair araştırmaların yapılması					
Performans Göstergesi		(t-1) 2015	(t) 2016 (Haziran)	(t+1) 2017 Hedef	2017 Yılı Kaynak İhtiyacı	2015-2019 Stratejik Plan Faaliyet Kodu	Sorumlu Hizmet Birimi
1	Diyarbakır'da ekonomik alanda faaliyet gösteren kurum ve kuruluşların profilinin çıkarılmasına yönelik hazırlanacak raporun tamamlanma oranı (%)	-	-	30%	-	7.2.1.1	Yerel Ekonomiyi Güçlendirme Dairesi Başkanlığı

2	Diyarbakır'da ekonomik alanda faaliyet gösteren kurum ve kuruluşların profilinin arşivlenmesine yönelik veri bankasının oluşturulma oranı (%)	30%	-	30%	7.2.1.1	Yerel Ekonomiye Güçlendirme Dairesi Başkanlığı
3	Görüşülen kurum sayısı	-	-	15	7.2.1.1	Yerel Ekonomiye Güçlendirme Dairesi Başkanlığı
4	Yapılan toplantı sayısı	-	-	15	7.2.1.1	Yerel Ekonomiye Güçlendirme Dairesi Başkanlığı
5	Diyarbakır temel Sosyo-ekonomik göstergelerinin analizine yönelik hazırlanan rapor oranı (%)	-	100%	100%	7.2.1.2	Yerel Ekonomiye Güçlendirme Dairesi Başkanlığı
6	Analize yönelik görüşülen kurum sayısı	-	5	5	7.2.1.2	Yerel Ekonomiye Güçlendirme Dairesi Başkanlığı
7	Toplumcu ekonomi bağlamında yerel, bölgesel, ulusal ve uluslararası ölçekte incelenen örnek sayısı	3	2	3	7.2.1.3	Yerel Ekonomiye Güçlendirme Dairesi Başkanlığı
8	Toplumcu ekonomi bağlamında yerel, bölgesel, ulusal ve uluslararası ölçekte incelenen örneklere dair hazırlanan rapor sayısı	-	-	1	7.2.1.3	Yerel Ekonomiye Güçlendirme Dairesi Başkanlığı
9	Diyarbakır'da faaliyet gösteren esnaf ve üreticilerin erişimi için incelenen/araştırılan hibe, ulusal ve uluslararası ölçekli fon sayısı	123	45	100	7.2.1.4	Yerel Ekonomiye Güçlendirme Dairesi Başkanlığı
10	Diyarbakır Büyükşehir Belediyesi adına ulusal ve ulusal arası ölçekli fonlara başvurmak için hazırlanan proje sayısı	-	7	10	7.2.1.4	Yerel Ekonomiye Güçlendirme Dairesi Başkanlığı
11	Diyarbakır Büyükşehir Belediyesi adına ulusal ve ulusal arası ölçekli fonlara sunulan ve kabul edilen proje sayısı	-	-	3	7.2.1.4	Yerel Ekonomiye Güçlendirme Dairesi Başkanlığı
12	Hibelere, ulusal ve uluslararası ölçekli fonlara erişimi için teknik destek ve danışmanlık yapılan esnaf ve üretici sayısı	5	74	10	7.2.1.4	Yerel Ekonomiye Güçlendirme Dairesi Başkanlığı
13	Esnaf ve üreticiler adına ulusal ve uluslararası ölçekli fonlara sunulan ve kabul edilen proje sayısı	4	-	3	7.2.1.4	Yerel Ekonomiye Güçlendirme Dairesi Başkanlığı
14	Uygulanan projelerden doğrudan yararlanan kişi sayısı	-	148	250	7.2.1.4	Yerel Ekonomiye Güçlendirme Dairesi Başkanlığı

15	Uygulanan projeler neticesinde hazırlanan akademik rapor sayısı	-	3	5	7.2.1.4	Yerel Ekonomiye Güçlendirme Dairesi Başkanlığı
16	Uygulanan projeler kapsamında istihdam edilen kişi sayısı	-	2	5	7.2.1.4	Yerel Ekonomiye Güçlendirme Dairesi Başkanlığı
17	Ulusal ve uluslararası ölçekli fonlarla ulaşılmaması planlanan fon miktarı (TL)	-	285.000	1.000.000	7.2.1.4	Yerel Ekonomiye Güçlendirme Dairesi Başkanlığı
18	Yer altı kaynaklarının potansiyelinin çıkarılması, işlenmesi ve pazarlanmasına yönelik hazırlanan analiz çalışması sayısı	-	-	-	7.2.1.5	Yerel Ekonomiye Güçlendirme Dairesi Başkanlığı
19	Düzenlenen demokratik ekonomi konferansı/kongresi sayısı	-	-	1	7.2.1.6	Yerel Ekonomiye Güçlendirme Dairesi Başkanlığı
20	Düzenlenen çalıştay/atölye sayısı	-	-	2	7.2.1.6	Yerel Ekonomiye Güçlendirme Dairesi Başkanlığı
21	Organik ve sosyal tarım pazarları sayısı	-	-	-	7.2.1.7	Yerel Ekonomiye Güçlendirme Dairesi Başkanlığı
2017 yılı için Toplam Kaynak İhtiyacı					20.000	

STRATEJİK HEDEF - 7.2.2		Nitelikli ve nitelsiz iş gücünün mesleki kapasitesinin geliştirilerek istihdamın artırılmasına katkı sağlanması					
PERFORMANS HEDEFİ - 7.2.2-Y		İstihdamın artırılması					
Performans Göstergesi		(t-1) 2015	(t) 2016 (Haziran)	(t+1) 2017 Hedef	2017 Yılı Kaynak İhtiyacı	2015-2019 Stratejik Plan Faaliyet Kodu	Sorumlu Hizmet Birimi
1	Mesleki Eğitim Merkezi'nde verilen kurs çeşidi	39	13	23	-	7.2.2.1	Sosyal Hizmetler Dairesi Başkanlığı
2	Mesleki Eğitim Merkezi'nde verilen kurs sayısı	81	18	50		7.2.2.1	Sosyal Hizmetler Dairesi Başkanlığı
3	Mesleki Eğitim Merkezi'nde verilen eğitimlere katılan kursiyer sayısı	1.554	374	1.000		7.2.2.1	Sosyal Hizmetler Dairesi Başkanlığı
4	Mesleki Eğitim Atölyesi kurulan ilçe sayısı	-	1	1		7.2.2.1	Sosyal Hizmetler Dairesi Başkanlığı
5	Mesleki Eğitim Merkezi'ndeki atölyelerde üretilen toplam ürün sayısı	-	655	1.000		7.2.2.1	Sosyal Hizmetler Dairesi Başkanlığı
6	Mesleki Eğitim Merkezi'nde üretilen ürünlerin sergilenmesi için düzenlenen kermes sayısı	-	2	3		7.2.2.1	Sosyal Hizmetler Dairesi Başkanlığı

7	Mesleki Eğitim müzik atölyesinde düzenlenen gösteri sayısı	-	1	2		7.2.2.1	Sosyal Hizmetler Dairesi Başkanlığı
8	Mesleki Eğitim Merkezi'ne bağlı olarak ilçelerde düzenlenen kurs sayısı	-	2	1		7.2.2.1	Sosyal Hizmetler Dairesi Başkanlığı
9	İlçelerde düzenlenen kurslara katılan kişi sayısı	-	30	30		7.2.2.1	Sosyal Hizmetler Dairesi Başkanlığı
10	Mesleki Eğitim Merkezi'nde kurulacak yeni atölye sayısı	-	2	1		7.2.2.2	Sosyal Hizmetler Dairesi Başkanlığı
11	Mesleki Eğitim Merkezi'nde dönüştürülen atölye sayısı	1	1	1	-	7.2.2.2	Sosyal Hizmetler Dairesi Başkanlığı
12	Yapılan Mesleki Eğitim Merkezi'ni tanıttıcı faaliyet sayısı	7	2	3		7.2.2.2	Sosyal Hizmetler Dairesi Başkanlığı
13	Diyarbakır mutfağı ve yöresel yemeklerinin öğretilmesine yönelik düzenlenen kurs sayısı	5	-	2		7.2.2.3	Sosyal Hizmetler Dairesi Başkanlığı
14	Diyarbakır mutfağı ve yöresel yemeklerinin öğretilmesine yönelik düzenlenen kurslara katılan kursiyer sayısı	-	-	40		7.2.2.3	Sosyal Hizmetler Dairesi Başkanlığı
15	Mesleki Eğitim Akademisi'nin oluşturulması	-	-	-	-	7.2.2.4	Yerel Ekonomiye Güçlendirme Dairesi Başkanlığı
16	Mesleki eğitim kurslarında eğitimlerini tamamlayan kursiyerlerin istihdamlarının desteklenmesi	-	-	-	-	7.2.2.5	Yerel Ekonomiye Güçlendirme Dairesi Başkanlığı
17	Danışmanlık yapılan kişi sayısı	-	-	120		7.2.2.6	Yerel Ekonomiye Güçlendirme Dairesi Başkanlığı
18	Eğitim ve danışmanlık hizmeti sonucu açılan iş yerlerine yönelik yapılan ziyaret sayısı	-	-	5		7.2.2.6	Yerel Ekonomiye Güçlendirme Dairesi Başkanlığı
19	Eğitim ve danışmanlık hizmeti sonucu istihdama kazandırılan kişi sayısı	-	-	30		7.2.2.6	Yerel Ekonomiye Güçlendirme Dairesi Başkanlığı
20	Şehirde çalışanların sosyal haklarının korunması ve iyileştirilmesine destek sunulması amacıyla yapılan bilgilendirme toplantı sayısı	-	-	-		7.2.2.7	Yerel Ekonomiye Güçlendirme Dairesi Başkanlığı
21	"Doğduğum yerde doymak istiyorum" projesinden faydalanan kişi sayısı	13	275	100	1.000.000	7.2.2.8	Yerel Ekonomiye Güçlendirme Dairesi Başkanlığı

22	"Doğduğum yerde doymak istiyorum" proje kapsamında üretim yapılan alan sayısı	-	8	8	7.2.2.8	Yerel Ekonomiye Güçlendirme Dairesi Başkanlığı
23	"Doğduğum yerde doymak istiyorum" projesiyle üretimi yapılan ürün çeşidi sayısı	-	12	15	7.2.2.8	Yerel Ekonomiye Güçlendirme Dairesi Başkanlığı
24	"Doğduğum yerde doymak istiyorum" projesiyle üretilen ürün miktarı (kg)	-	63	100.000	7.2.2.8	Yerel Ekonomiye Güçlendirme Dairesi Başkanlığı
25	"Doğduğum yerde doymak istiyorum" projesiyle üreticiye dağıtılan fidan adedi	-	-	50.000	7.2.2.8	Yerel Ekonomiye Güçlendirme Dairesi Başkanlığı
26	Proje kapsamında tohum/gübre desteğinde bulunulan kişi/üretici sayısı	-	-	50	7.2.2.8	Yerel Ekonomiye Güçlendirme Dairesi Başkanlığı
27	Yabani meyve ağaçları ve meyve anaçlarının aşılansarak üreticiye kazandırılması amacı ile yapılan aşı/aşılama sayısı	-	-	20.000	7.2.2.8	Yerel Ekonomiye Güçlendirme Dairesi Başkanlığı
28	Proje kapsamında aşılama çalışmalarının yapılacağı köy/mahalle sayısı	-	-	20	7.2.2.8	Yerel Ekonomiye Güçlendirme Dairesi Başkanlığı
29	Yerel mantar üreticilerine destek amacıyla verilen mantar üretim çadırı sayısı	-	-	1	7.2.2.8	Yerel Ekonomiye Güçlendirme Dairesi Başkanlığı
30	Doğal tavukçuluğun geliştirilmesi amacıyla çiftliklere verilen ekipman sayısı (kuluçka, suluk-yemlik, fan vb.)	-	-	5	7.2.2.8	Yerel Ekonomiye Güçlendirme Dairesi Başkanlığı
31	Mesleki eğitim için kurumlarla imzalanan protokol/işbirliği sayısı	-	-	2	7.2.2.9	Yerel Ekonomiye Güçlendirme Dairesi Başkanlığı
32	Mesleki kapasitenin gelişmesine yönelik verilen eğitim sayısı	79	-	2	7.2.2.9	Yerel Ekonomiye Güçlendirme Dairesi Başkanlığı
33	Eğitim verilen kişi sayısı	1.554	-	100	7.2.2.9	Yerel Ekonomiye Güçlendirme Dairesi Başkanlığı
34	Kentte istihdam alanında çalışma yürüten kurum ve kuruluşlarla işbirliği yapılması	-	-	-	7.2.2.10	Sosyal Hizmetler Dairesi Başkanlığı/ Yerel Ekonomiye Güçlendirme Dairesi Başkanlığı

35	Kentin kültürel dokusuna uygun, unutulmaya yüz tutmuş mesleki ve geleneksel el sanatlarına yönelik açılan atölye sayısı	1	2	1	-	7.2.2.11	Sosyal Hizmetler Dairesi Başkanlığı
36	Açılan atölyelerde eğitim alan kursiyer sayısı	15	-	20		7.2.2.11	Sosyal Hizmetler Dairesi Başkanlığı
37	Açılan atölyelerde üretilen toplam ürün sayısı	1	-	40		7.2.2.11	Sosyal Hizmetler Dairesi Başkanlığı
38	Taş ustası yetiştirme programı kapsamında düzenlenen kurs sayısı	-	-	1	5.000	7.2.2.12	Kültürel Miras ve Turizm Dairesi Başkanlığı
39	Taş ustası yetiştirme programı kapsamında düzenlenen kursa katılan kursiyer sayısı	-	-	10		7.2.2.12	Kültürel Miras ve Turizm Dairesi Başkanlığı
2017 yılı için Toplam Kaynak İhtiyacı					1.015.000		

STRATEJİK HEDEF - 7.2.3		Tarım ve hayvancılığın desteklenmesi, kırsal ekonominin geliştirilmesi					
PERFORMANS HEDEFİ - 7.2.3-Y		Tarım ve hayvancılığın desteklenmesi, kırsal ekonominin geliştirilmesi					
Performans Göstergesi		(t-1) 2015	(t) 2016 (Haziran)	(t+1) 2017 Hedef	2017 Yılı Kaynak İhtiyacı	2015-2019 Stratejik Plan Faaliyet Kodu	Sorumlu Hizmet Birimi
1	Diyarbakır'ın bölge ve Türkiye içerisinde tarım ve hayvancılıktaki yerinin analizine yönelik görüşülen kurum sayısı	-	5	5	-	7.2.3.1	Yerel Ekonomiye Güçlendirme Dairesi Başkanlığı
2	Diyarbakır'ın bölge ve Türkiye içerisinde tarım ve hayvancılıktaki yerine yönelik görüşme sayısı	-	5	5		7.2.3.1	Yerel Ekonomiye Güçlendirme Dairesi Başkanlığı
3	Diyarbakır'ın bölge ve Türkiye içerisinde tarım ve hayvancılık sektörlerinde üretim oranlarının analizine yönelik hazırlanan rapor sayısı	-	2	2		7.2.3.1	Yerel Ekonomiye Güçlendirme Dairesi Başkanlığı
4	Yumrulu, soğanlı ve mevsim çiçekleri üretimine yönelik ziyaret edilen köy sayısı	-	6	3	150.000	7.2.3.2	Yerel Ekonomiye Güçlendirme Dairesi Başkanlığı
5	Yumrulu, soğanlı ve mevsim çiçekleri üretimine yönelik görüşülen kurum-kuruluş sayısı	-	4	2		7.2.3.2	Yerel Ekonomiye Güçlendirme Dairesi Başkanlığı

6	Yumrulu, soğanlı ve mevsim çiçekleri üretimine yönelik kooperatif kuruluş çalışmalarının tamamlanma oranı	-	-	100%		7.2.3.2	Yerel Ekonomiye Güçlendirme Dairesi Başkanlığı
7	Kurulan çiçek üretim kooperatifi sayısı	-	-	1		7.2.3.2	Yerel Ekonomiye Güçlendirme Dairesi Başkanlığı
8	Yumrulu, soğanlı ve mevsim çiçekleri üretimine yönelik görüşülen kişi sayısı	-	-	30		7.2.3.2	Yerel Ekonomiye Güçlendirme Dairesi Başkanlığı
9	İpek Üretim Kooperatiflerinin kurulmasına veya desteklenmesine yönelik ziyaret edilen köy sayısı	-	-	4		7.2.3.3	Yerel Ekonomiye Güçlendirme Dairesi Başkanlığı
10	İpek Üretim Kooperatiflerinin kurulmasına veya desteklenmesine yönelik görüşülen kişi sayısı	-	-	30		7.2.3.3	Yerel Ekonomiye Güçlendirme Dairesi Başkanlığı
11	İpek Üretim Kooperatiflerinin kurulmasına veya desteklenmesine yönelik yapılan toplantı sayısı	-	-	8		7.2.3.3	Yerel Ekonomiye Güçlendirme Dairesi Başkanlığı
12	İpek böceği toplu besleme evi yapım işinin tamamlanma oranı	-	-	100%		7.2.3.3	Yerel Ekonomiye Güçlendirme Dairesi Başkanlığı
13	Üretime alınacak ipek böceği tohum miktarı (kutu)	-	-	72	700.000	7.2.3.3	Yerel Ekonomiye Güçlendirme Dairesi Başkanlığı
14	Besleme evlerinden yararlanan çiftçi sayısı	-	-	30		7.2.3.3	Yerel Ekonomiye Güçlendirme Dairesi Başkanlığı
15	Üretimi yapılan yaş koza miktarı (kg)	-	-	330		7.2.3.3	Yerel Ekonomiye Güçlendirme Dairesi Başkanlığı
16	İpek üretimi için yeni kurulan/desteklenen kooperatif sayısı	-	-	2		7.2.3.3	Yerel Ekonomiye Güçlendirme Dairesi Başkanlığı
17	Taş işleme kooperatifi	-	-	-	-	7.2.3.4	Yerel Ekonomiye Güçlendirme Dairesi Başkanlığı
18	Köy ürünlerine yönelik sabit pazar	-	-	-	-	7.2.3.5	Yerel Ekonomiye Güçlendirme Dairesi Başkanlığı
19	Fermente Gübrenin projelendirilmesinin tamamlanma oranı (%)	-	0%	100%		7.2.3.6	Kaynak Geliştirme Dairesi Başkanlığı
20	Fermente Gübre işleme için işletme alanının belirlenmesini tamamlanma oranı (%)	-	0%	100%		7.2.3.6	Kaynak Geliştirme Dairesi Başkanlığı

21	Kent merkezinde hayvancılık faaliyetlerinin ortak hayvan barınaklarının oluşturulması yoluyla desteklenmesi	-	-	-	-	7.2.3.7	Yerel Ekonomiye Güçlendirme Dairesi Başkanlığı
2017 yılı için Toplam Kaynak İhtiyacı					850.000		

FAALİYET MALİYETLERİ TABLOSU

Stratejik Alan - 7

Faaliyetler		Kaynak İhtiyacı (TL)			
		Bütçe	Bütçe Dışı	Toplam	
1	Üretimin canlandırılması ve teşvik edilmesi	Stratejik Hedef - 7.1.1	1.115.000	-	1.115.000,00
2	Belediye şirketinin kurulması yoluyla öz gelirlerin artırılması, üretim ve istihdamın geliştirilmesi	Stratejik Hedef - 7.1.2	-	-	-
3	Diyarbakır'ın Sosyo-ekonomik yapısına dair araştırmaların yapılması; elde edilen bilgilerle alanda çalışan kamu kurum ve kuruluşları ile komün ve kooperatiflerin desteklenmesi ve geliştirilmesi	Stratejik Hedef - 7.2.1	20.000	-	20.000,00
4	Nitelikli ve niteliksiz iş gücünün mesleki kapasitesinin geliştirilerek istihdamın artırılmasına katkı sağlanması	Stratejik Hedef - 7.2.2	1.015.000	-	1.015.000,00
5	Tarım ve hayvancılığın desteklenmesi, kırsal ekonominin geliştirilmesi	Stratejik Hedef - 7.2.3	850.000	-	850.000,00
2017 yılı için Toplam Kaynak İhtiyacı			3.000.000	-	3.000.000,00

STRATEJİK AMAÇ - 8. 1		Kırsal bölgenin ekonomik, sosyal ve kültürel açıdan gelişimine katkı sunmak					
STRATEJİK HEDEF - 8.1.1		Zorla yerinden edilmiş yurttaşların köye dönüşlerinin desteklenmesi					
PERFORMANS HEDEFİ - 8.1.1-K		Köye dönüşlerin desteklenmesi					
Performans Göstergesi		(t-1) 2015	(t) 2016 (Haziran)	(t+1) 2017 Hedef	2017 Yılı Kaynak İhtiyacı	2015-2019 Stratejik Plan Faaliyet Kodu	Sorumlu Hizmet Birimi
1	Envanterin çıkarılmasına ilişkin kurum ve kuruluşlar ile yapılan görüşme sayısı	-	-	5		8.1.1.1	Yerel Ekonomiye Güçlendirme Dairesi Başkanlığı
2	İlçe bazlı saha araştırması kapsamında görüşülen kurum ve muhtarlık sayısı	-	-	226		8.1.1.1	Yerel Ekonomiye Güçlendirme Dairesi Başkanlığı
3	13 ilçede zorunlu göçe maruz kalan aileler görüşme oranı (%)	-	0%	100%		8.1.1.1	Yerel Ekonomiye Güçlendirme Dairesi Başkanlığı
4	Zorunlu göçe ilişkin hazırlanan rapor sayısı	-	-	1		8.1.1.1	Yerel Ekonomiye Güçlendirme Dairesi Başkanlığı
5	Köye dönüş eylem planına ilişkin yapılan toplantı sayısı	5	-	6		8.1.1.2	Yerel Ekonomiye Güçlendirme Dairesi Başkanlığı
6	Köye dönüş eylem planına ilişkin düzenlenen konferans sayısı	-	-	1		8.1.1.2	Yerel Ekonomiye Güçlendirme Dairesi Başkanlığı
7	Köye dönüş eylem planına ilişkin hazırlanan rapor sayısı	-	-	1		8.1.1.2	Yerel Ekonomiye Güçlendirme Dairesi Başkanlığı
8	Kadim Topraklara Geri Dönüş Projesi kapsamında tespit edilen köy sayısı	4	-	4	350.000	8.1.1.3	Yerel Ekonomiye Güçlendirme Dairesi Başkanlığı
9	Kadim Topraklara Geri Dönüş Projesi kapsamında köylerde yapılan tarımsal altyapı etüt çalışma sayısı	-	4	4		8.1.1.3	Yerel Ekonomiye Güçlendirme Dairesi Başkanlığı
10	Tespit edilen köylerde yapılan tarımsal altyapı proje çalışmalarının tamamlanma oranı (%)	-	75%	100%		8.1.1.3	Yerel Ekonomiye Güçlendirme Dairesi Başkanlığı

11	Köylerde yapılan altyapı sulama tesisi inşaat çalışmalarının tamamlanma oranı (%)	-	0%	100%	8.1.1.3	Yerel Ekonomiye Güçlendirme Dairesi Başkanlığı
12	Kadim Topraklara Geri Dönüş Projesi uygulaması kapsamında düzenlenen çalıştay sayısı	0	-	1	8.1.1.3	Yerel Ekonomiye Güçlendirme Dairesi Başkanlığı
13	Köye dönüş eylem planının tamamlanma oranı (%) (Köye dönüş eylem planı kapsamında tarımsal alt yapının tamamlanma oranı)	10%	0%	100%	8.1.1.3	Yerel Ekonomiye Güçlendirme Dairesi Başkanlığı
14	Alternatif ekonomi alanı yaratma kapsamında; Onarımı yapılan değirmen sayısı (Ekolojik köy)	-	-	1	8.1.1.3	Yerel Ekonomiye Güçlendirme Dairesi Başkanlığı
15	Değirmen Yolunun Sağlıklaştırma çalışmasının tamamlanma oranı (Ekolojik Köy)	-	-	100%	8.1.1.3	Yerel Ekonomiye Güçlendirme Dairesi Başkanlığı
2017 yılı için Toplam Kaynak İhtiyacı					350.000	

STRATEJİK HEDEF - 8.1.2		Kırsal bölgenin sosyoekonomik yapısını, tarım ve hayvancılıkla ilgili altyapısının tespiti için araştırmaların yapılması ve kırsal ekonominin desteklenmesi					
PERFORMANS HEDEFİ - 8.1.2-K		Tarım, hayvancılık ve kırsal ekonominin desteklenmesi					
Performans Göstergesi		(t-1) 2015	(t) 2016 (Haziran)	(t+1) 2017 Hedef	2017 Yılı Kaynak İhtiyacı	2015-2019 Stratejik Plan Faaliyet Kodu	Sorumlu Hizmet Birimi
1	Kırsal alanın temel sosyo-ekonomik gösterge veri tabanlarının hazırlanma oranı (%)	100%	25%	100%	-	8.1.2.1	Yerel Ekonomiye Güçlendirme Dairesi Başkanlığı
2	Yazılan rapor sayısı	-	-	1	-	8.1.2.1	Yerel Ekonomiye Güçlendirme Dairesi Başkanlığı
3	Çoban evi projesi	-	-	-	-	8.1.2.2	Yerel Ekonomiye Güçlendirme Dairesi Başkanlığı
4	Araştırılan ve takip edilen hibe programı sayısı	16	-	40	-	8.1.2.3	Yerel Ekonomiye Güçlendirme Dairesi Başkanlığı

5	Danışmanlık yapılan proje sayısı	-	-	5	1.600.000	8.1.2.3	Yerel Ekonomiye Güçlendirme Dairesi Başkanlığı
6	Başvuru yapılan kırsal kalkınma hibe programı sayısı	3	-	2		8.1.2.3	Yerel Ekonomiye Güçlendirme Dairesi Başkanlığı
7	Başvuru sonucunda alınan kırsal hibe sayısı	2	-	2		8.1.2.3	Yerel Ekonomiye Güçlendirme Dairesi Başkanlığı
8	Tohum Merkezi Projesi mimari çizimi ve proje çalışmasının tamamlanma oranı	-	-	100%	50.000	8.1.2.4	Yerel Ekonomiye Güçlendirme Dairesi Başkanlığı
9	Tohum Merkezi Projesi inşaat çalışmalarının tamamlanma oranı	-	-	100%		8.1.2.4	Yerel Ekonomiye Güçlendirme Dairesi Başkanlığı
10	Hammadde, yerel kaynaklar, tarım ve hayvancılık alanlarında üretim envanterinin çıkarılmasına yönelik görüşülen kurum-kuruluş sayısı	-	-	2	50.000	8.1.2.5	Yerel Ekonomiye Güçlendirme Dairesi Başkanlığı
11	Hammadde, yerel kaynaklar, tarım ve hayvancılık alanlarında üretim envanteri raporunun tamamlanma oranı (%)	0%	0%	100%		8.1.2.5	Yerel Ekonomiye Güçlendirme Dairesi Başkanlığı
2017 yılı için Toplam Kaynak İhtiyacı					1.650.000		

STRATEJİK HEDEF - 8.1.3		Kırsal bölgenin içme suyu, kanalizasyon ve yol konusundaki sorunlarının tespiti ve giderilmesi					
PERFORMANS HEDEFİ - 8.1.3-K		Yol sorunlarının tespiti ve çözümü					
Performans Göstergesi		(t-1) 2015	(t) 2016 (Haziran)	(t+1) 2017 Hedef	2017 Yılı Kaynak İhtiyacı	2015-2019 Stratejik Plan Faaliyet Kodu	Sorumlu Hizmet Birimi
2	Kırsal bölge yol etüt proje ve maliyetlendirme çalışmalarının tamamlanma oranı (%)	-	100%	100%	50.000	8.1.3.8	Yol Yapım Bakım ve Altyapı Koordinasyon Dairesi Başkanlığı
3	1. Kat sathi kaplama yapılan yol uzunluğu (km)	-	157	400		8.1.3.8	Yol Yapım Bakım ve Altyapı Koordinasyon Dairesi Başkanlığı
4	2. Kat sathi kaplama yapılan yol uzunluğu (km)	-	38	100		8.1.3.8	Yol Yapım Bakım ve Altyapı Koordinasyon Dairesi Başkanlığı

5	Stabilize (alt temel) yol yapımı uzunluğu (km)	-	50	200	8.1.3.8	Yol Yapım Bakım ve Altyapı Koordinasyon Dairesi Başkanlığı
6	Yapım gerçekleşen köprü ve menfez sayısı	-	6	10	8.1.3.8	Yol Yapım Bakım ve Altyapı Koordinasyon Dairesi Başkanlığı
7	Yapımı tamamlanan kilitli parke miktarı (m2)	-	12.000	40.000	8.1.3.8	Yol Yapım Bakım ve Altyapı Koordinasyon Dairesi Başkanlığı
8	Kırsal mahallenin yolların bakım ve onarımı için kullanılan asfalt miktarı (ton)	-	16.906	30.000	8.1.3.8	Yol Yapım Bakım ve Altyapı Koordinasyon Dairesi Başkanlığı
9	Kırsalın ilçe merkezlerine yapılan asfalt miktarı (ton)	-	5.372	10.000	8.1.3.8	Yol Yapım Bakım ve Altyapı Koordinasyon Dairesi Başkanlığı
2017 yılı için Toplam Kaynak İhtiyacı				50.000		

STRATEJİK HEDEF - 8.1.4		İl genelinde tarım ve hayvancılığın geliştirilmesi ve desteklenmesi					
PERFORMANS HEDEFİ - 8.1.4-K		Tarım ve hayvancılığın geliştirilmesi ve desteklenmesi					
Performans Göstergesi		(t-1) 2015	(t) 2016 (Haziran)	(t+1) 2017 Hedef	2017 Yılı Kaynak İhtiyacı	2015-2019 Stratejik Plan Faaliyet Kodu	Sorumlu Hizmet Birimi
1	İşbirliği yapılan kooperatif sayısı	-	-	3	10.000	8.1.4.1	Yerel Ekonomiye Güçlendirme Dairesi Başkanlığı
2	Araştırılan kırsal hibe programı sayısı	1	6	30		8.1.4.1	Yerel Ekonomiye Güçlendirme Dairesi Başkanlığı
3	Danışmanlık yapılan kırsal proje sayısı	-	-	3		8.1.4.1	Yerel Ekonomiye Güçlendirme Dairesi Başkanlığı
4	Verilen kooperatifçilik eğitimi sayısı	-	2	3		8.1.4.1	Yerel Ekonomiye Güçlendirme Dairesi Başkanlığı
5	Eğitime katılan kişi sayısı	-	30	21		8.1.4.1	Yerel Ekonomiye Güçlendirme Dairesi Başkanlığı

6	Teknik ve malzeme desteđi sađlanan kooperatif/komün sayısı	-	3	6	260.000	8.1.4.1	Yerel Ekonomiye Güçlendirme Dairesi Başkanlığı
7	Desteklenen Tarım Kooperatifi sayısı	-	1	2		8.1.4.2	Yerel Ekonomiye Güçlendirme Dairesi Başkanlığı
8	Desteklenen Hayvancılık/Arıcılık kooperatifi sayısı	-	-	2		8.1.4.2	Yerel Ekonomiye Güçlendirme Dairesi Başkanlığı
9	Kooperatifçiliđi teşvik için yapılan bilgilendirme toplantı sayısı	-	9	8		8.1.4.2	Yerel Ekonomiye Güçlendirme Dairesi Başkanlığı
10	Tarım ve hayvancılıđı geliştirme alanında verilen eğitim sayısı	-	2	8		8.1.4.2	Yerel Ekonomiye Güçlendirme Dairesi Başkanlığı
11	Tarım ve hayvancılıđı geliştirme alanında teknik destek verilen komün, kooperatif sayısı	-	5	5		8.1.4.2	Yerel Ekonomiye Güçlendirme Dairesi Başkanlığı
12	Arıcılık Yapılacak alan sayısı	-	-	4		8.1.4.2	Yerel Ekonomiye Güçlendirme Dairesi Başkanlığı
13	Arıcılık yapacak çiftçi sayısı	-	-	50		8.1.4.2	Yerel Ekonomiye Güçlendirme Dairesi Başkanlığı
14	Temin edilen arılı kovan sayısı	-	-	500		8.1.4.2	Yerel Ekonomiye Güçlendirme Dairesi Başkanlığı
15	Temin edilen boş kovan sayısı	-	-	500		8.1.4.2	Yerel Ekonomiye Güçlendirme Dairesi Başkanlığı
16	Arıcılık faaliyetlerinde kullanılacak ekipman miktarı (seti) (maske, kürük, eldiven, balmumu, vb.)	-	-	350		8.1.4.2	Yerel Ekonomiye Güçlendirme Dairesi Başkanlığı
17	Üreticiler için Alınacak Bal Sađım Makine sayısı	-	-	4		8.1.4.2	Yerel Ekonomiye Güçlendirme Dairesi Başkanlığı
18	Üretilen Bal Miktarı (kg)	-	-	4.000		8.1.4.2	Yerel Ekonomiye Güçlendirme Dairesi Başkanlığı

19	Ekipman desteđi sađlanacak mandra sayısı	-	-	1		8.1.4.2	Yerel Ekonomiye Glendirme Dairesi Bařkanlıđı
20	Mobil bilgilendirme faaliyetleri kapsamında ulařılan ky mahalle sayısı	21	31	57		8.1.4.3	Yerel Ekonomiye Glendirme Dairesi Bařkanlıđı
21	Mobil bilgilendirme faaliyetleri kapsamında verilen danıřmanlık/bilgilendirme sayısı	-	31	57		8.1.4.3	Yerel Ekonomiye Glendirme Dairesi Bařkanlıđı
22	Sulama Tesisi Yapım talebi ile yapılan bařvuru sayısı	-	18	30		8.1.4.4	Yerel Ekonomiye Glendirme Dairesi Bařkanlıđı
23	Sulama Tesisi Yapım talebi iin yapılan ett alıřmaları sayısı	-	10	30		8.1.4.4	Yerel Ekonomiye Glendirme Dairesi Bařkanlıđı
24	Sulama Tesisine iliřkin hazırlanan proje sayısı	-	8	17		8.1.4.4	Yerel Ekonomiye Glendirme Dairesi Bařkanlıđı
25	Bakım ve onarımı malzeme ve teknik destek ile sađlanan bent ve tarımsal sulama kanalları sayısı	6	3	15		8.1.4.4	Yerel Ekonomiye Glendirme Dairesi Bařkanlıđı
26	Yeni yapılan / uygulamaya bařlanılan / bitirilen sulama kanalı ve bent sayısı	-	-	10		8.1.4.4	Yerel Ekonomiye Glendirme Dairesi Bařkanlıđı
27	Sulama ve Hayvan İme Suyu Gleti yapım talebi ile yapılan bařvuru sayısı	-	8	15	6.950.000	8.1.4.4	Yerel Ekonomiye Glendirme Dairesi Bařkanlıđı
28	Sulama ve Hayvan İme Suyu Gleti Yapım talebi iin yapılan ett/zemin ett alıřmaları sayısı	-	5	15		8.1.4.4	Yerel Ekonomiye Glendirme Dairesi Bařkanlıđı
29	Sulama ve Hayvan İme suyu Gletlerine iliřkin hazırlanan proje sayısı	-	1	4		8.1.4.4	Yerel Ekonomiye Glendirme Dairesi Bařkanlıđı
30	Bakım ve onarımı malzeme ve teknik destek ile sađlanan sulama ve hayvan ime suyu glet sayısı	5	2	8		8.1.4.4	Yerel Ekonomiye Glendirme Dairesi Bařkanlıđı
31	Yeni yapılan/ Uygulamaya bařlanılan/bitirilen sulama ve hayvan ime suyu glet sayısı	2	-	4		8.1.4.4	Yerel Ekonomiye Glendirme Dairesi Bařkanlıđı
32	Sebze/meyve retim kooperatiflerinin kurulmasının desteklenmesi	-	-	-		8.1.4.5	Yerel Ekonomiye Glendirme Dairesi Bařkanlıđı

33	Yerel ürün festivallerinin yapılması (Nar, çilek, bağ bozumu, peynir vb.)	-	-	-	-	8.1.4.6	Yerel Ekonomiye Güçlendirme Dairesi Başkanlığı
34	Mera ve yayla alanların tespiti ve ıslah çalışmaları	-	-	-	-	8.1.4.7	Yerel Ekonomiye Güçlendirme Dairesi Başkanlığı
2017 yılı için Toplam Kaynak İhtiyacı					7.220.000		

STRATEJİK HEDEF - 8.1.5		Kırsal mahallelerin sosyal ve kültürel açıdan desteklenmesi					
PERFORMANS HEDEFİ - 8.1.5-K		Mahallelerde Sosyal ve Kültürel faaliyetler					
Performans Göstergesi		(t-1) 2015	(t) 2016 (Haziran)	(t+1) 2017 Hedef	2017 Yılı Kaynak İhtiyacı	2015-2019 Stratejik Plan Faaliyet Kodu	Sorumlu Hizmet Birimi
1	Gezici sahne aracı ile ulaşılan kırsal mahalle sayısı	0	-	-	-	8.1.5.1	Kültür ve Sanat Dairesi Başkanlığı
2	Yapılan "Sere Sale" etkinliği sayısı	1	-	1	15.000	8.1.5.2	Kültür ve Sanat Dairesi Başkanlığı
3	Kırsal mahallelerdeki mezarlıkların etrafının direkli kafes teli, ocaktaşı kargir duvar ve perde beton duvar vb. yöntemler ile çevre düzenlemelerinin yapılması	-	-	-	-	8.1.5.3	Sağlık İşleri Dairesi Başkanlığı
4	Hazro ve Kocaköy ilçesinde hizmete açılan kadın danışma merkezi sayısı	-	-	2	-	8.1.5.4	Kadın Politikaları Dairesi Başkanlığı
5	Gezici ekip tarafından ziyaret edilen mahalle sayısı (dış ilçeler)	61	-	150	-	8.1.5.5	Kadın Politikaları Dairesi Başkanlığı
6	Gezici ekip tarafından verilen eğitim sayısı (dış ilçeler)	61	-	120		8.1.5.5	Kadın Politikaları Dairesi Başkanlığı
7	Kadın çalışmaları kapsamında gezici ekip tarafından hazırlanan rapor sayısı	25	34	75		8.1.5.5	Kadın Politikaları Dairesi Başkanlığı
2017 yılı için Toplam Kaynak İhtiyacı					15.000		

STRATEJİK HEDEF - 8.1.6		Koruyucu sağlık hizmetlerinin kırsal bölgede yaygın ve sürekli bir şekilde sunulması					
PERFORMANS HEDEFİ - 8.1.6-K		Mahallelerde sağlık hizmetlerinin verilmesi					
Performans Göstergesi		(t-1) 2015	(t) 2016 (Haziran)	(t+1) 2017 Hedef	2017 Yılı Kaynak İhtiyacı	2015-2019 Stratejik Plan Faaliyet Kodu	Sorumlu Hizmet Birimi
1	Gezici sağlık aracı	-	-	-	-	8.1.6.1	Sağlık İşleri Dairesi Başkanlığı
2	Kırsal mahallelerde koruyucu halk sağlığı kapsamında hijyen, aile planlaması, aşı vb. konularda verilen eğitim sayısı	38	-	5	-	8.1.6.2	Sağlık İşleri Dairesi Başkanlığı
3	Kırsal ilçelerde kullanılan ilaç miktarı (Lt)	15000	3.870	15.000	-	8.1.6.3	Sağlık İşleri Dairesi Başkanlığı
4	Kırsal ilçelerde yapılan periyodik ilaçlama sayısı	-	1	6	-	8.1.6.3	Sağlık İşleri Dairesi Başkanlığı
5	Kırsal ilçelerde periyodik ilaçlama yapılan mahalle sayısı (6 periyod X kırsal Mah. Sayısı 813)	6504	494	4.878	-	8.1.6.3	Sağlık İşleri Dairesi Başkanlığı
2017 yılı için Toplam Kaynak İhtiyacı					-		

FAALİYET MALİYETLERİ TABLOSU

Stratejik Alan - 8

Faaliyetler		Kaynak İhtiyacı (TL)		
		Bütçe	Bütçe Dışı	Toplam
1	Zorla yerinden edilmiş yurttaşların köye dönüşlerinin desteklenmesi	350.000	-	350.000,00
2	Kırsal bölgenin sosyoekonomik yapısını, tarım ve hayvancılıkla ilgili altyapısının tespiti için araştırmaların yapılması ve kırsal ekonominin desteklenmesi	1.650.000	-	1.650.000,00
3	Kırsal bölgenin içme suyu, kanalizasyon ve yol konusundaki sorunlarının tespiti ve giderilmesi	50.000	-	50.000,00
4	İl genelinde tarım ve hayvancılığın geliştirilmesi ve desteklenmesi	7.220.000	-	7.220.000,00
5	Kırsal mahallelerin sosyal ve kültürel açıdan desteklenmesi	15.000	-	15.000,00
6	Koruyucu sağlık hizmetlerinin kırsal bölgede yaygın ve sürekli bir şekilde sunulması	-	-	-
2017 yılı için Toplam Kaynak İhtiyacı		9.285.000	-	9.285.000,00

STRATEJİK AMAÇ - 9.1		Erişilebilir, ekolojik, ekonomik, güvenli ve konforlu bir toplu ulaşım sistemini geliştirmek					
STRATEJİK HEDEF - 9.1.2		Toplu ulaşım sisteminin, uluslararası ulaşım kriterlerine uygun bir şekilde iyileştirilmesi, düzenlenmesi ile güvenli, konforlu ve erişilebilir hale getirilmesi					
PERFORMANS HEDEFİ - 9.1.2-U		Toplu ulaşım sisteminin, uluslararası ulaşım kriterlerine uygun hale getirilmesi					
Performans Göstergesi		(t-1) 2015	(t) 2016 (Haziran)	(t+1) 2017 Hedef	2017 Yılı Kaynak İhtiyacı	2015-2019 Stratejik Plan Faaliyet Kodu	Sorumlu Hizmet Birimi
1	İl terminalinde yapılan denetim sayısı	37	12	24	2.500.000	9.1.2.1	Kaynak Geliştirme Dairesi Başkanlığı
2	İl terminallerinin denetimi hakkında düzenlenen rapor sayısı	-	12	24		9.1.2.1	Kaynak Geliştirme Dairesi Başkanlığı
3	İl Otogarına giriş yapan araç sayısı (Mevcut 71.000)	-	-	71.300		9.1.2.1	Kaynak Geliştirme Dairesi Başkanlığı
4	Doğu ve Batı İlçe Otogarlarında yapılan denetim sayısı	326	24	48		9.1.2.1	Kaynak Geliştirme Dairesi Başkanlığı
5	Doğu ve Batı İlçe Otogarlarının denetimi hakkında düzenlenen rapor sayısı	-	24	48		9.1.2.1	Kaynak Geliştirme Dairesi Başkanlığı
6	Minibüslerin toplu taşıma kriterlerine uygun olarak dönüşümünün sağlanması ve gerekli düzenlemelerinin yapılması için yapılan toplantı sayısı	-	-	2	-	9.1.2.2	Ulaşım Dairesi Başkanlığı
7	Minibüslerin toplu taşıma kriterlerine uygun olarak dönüşümünün sağlanması ve gerekli düzenlemelerinin yapılması için hazırlanan rapor sayısı	-	-	1		9.1.2.2	Ulaşım Dairesi Başkanlığı
8	Kent merkezinde iyileştirilen güzergâh sayısı	13	-	3	-	9.1.2.3	Ulaşım Dairesi Başkanlığı
9	Kent merkezinde oluşturulan yeni güzergâh sayısı	12	-	3		9.1.2.3	Ulaşım Dairesi Başkanlığı
10	Alımı yapılan otobüs sayısı	69	-	40	25.000.000	9.1.2.4	Ulaşım Dairesi Başkanlığı
11	Otobüslerin periyodik bakım sayısı (filtre ve yağ vb.)	-	-	432	21.500.000	9.1.2.4	Ulaşım Dairesi Başkanlığı
12	Otobüslerin onarım sayısı (lastik, akü vs.)	-	-	2.000		9.1.2.4	Ulaşım Dairesi Başkanlığı
2017 yılı için Toplam Kaynak İhtiyacı					49.000.000		

STRATEJİK HEDEF - 9.1.3		Çevreci, ekonomik ve yenilenebilir bir toplu ulaşım sisteminin geliştirilmesi					
PERFORMANS HEDEFİ - 9.1.3-U		Çevreci, ekonomik ve yenilenebilir bir toplu ulaşım sisteminin geliştirilmesi					
Performans Göstergesi		(t-1) 2015	(t) 2016 (Haziran)	(t+1) 2017 Hedef	2017 Yılı Kaynak İhtiyacı	2015-2019 Stratejik Plan Faaliyet Kodu	Sorumlu Hizmet Birimi
1	Kurulan akaryakıt istasyonu sayısı	1	-	1	1.500.000	9.1.3.1	Ulaşım Dairesi Başkanlığı
2017 yılı için Toplam Kaynak İhtiyacı					1.500.000		

STRATEJİK HEDEF - 9.1.4		Toplu ulaşım sisteminde teknolojik altyapının geliştirilerek erişilebilirliğinin artırılması					
PERFORMANS HEDEFİ - 9.1.4-U		Toplu ulaşım sisteminde teknolojik altyapının geliştirilmesi					
Performans Göstergesi		(t-1) 2015	(t) 2016 (Haziran)	(t+1) 2017 Hedef	2017 Yılı Kaynak İhtiyacı	2015-2019 Stratejik Plan Faaliyet Kodu	Sorumlu Hizmet Birimi
1	"Otobüsüm Nerede"	-	-	-	-	9.1.4.1	Ulaşım Dairesi Başkanlığı
2	Akıllı durak uygulamasının hayata geçirildiği durak sayısı	-	-	10	500.000	9.1.4.2	Ulaşım Dairesi Başkanlığı
3	Reklam ve bilgilendirme amaçlı kullanılabilmesi için güncellenen mevcut araç ekran sayısı (halk otobüsleri dahil)	-	-	279	200.000	9.1.4.3	Ulaşım Dairesi Başkanlığı
4	Reklam ve bilgilendirme amaçlı kullanılabilmesi için yeni alınacak ekran sayısı	22	-	40		9.1.4.3	Ulaşım Dairesi Başkanlığı
5	Wi-Fi kurulan otobüs sayısı	-	-	200	60.000	9.1.4.4	Ulaşım Dairesi Başkanlığı
2017 yılı için Toplam Kaynak İhtiyacı					760.000		

STRATEJİK HEDEF - 9.1.5		Akıllı elektronik ücret toplama sisteminin yaygınlaşması ve toplu taşıma talebinin artırılmasının sağlanması					
PERFORMANS HEDEFİ - 9.1.5-U		Diyarkart kullanımının yaygınlaştırılması					
Performans Göstergesi		(t-1) 2015	(t) 2016 (Haziran)	(t+1) 2017 Hedef	2017 Yılı Kaynak İhtiyacı	2015-2019 Stratejik Plan Faaliyet Kodu	Sorumlu Hizmet Birimi
1	Toplu taşıma araçlarında nakit ödemenin kaldırıldığı otobüs sayısı	-	-	279	200.000	9.1.5.1	Ulaşım Dairesi Başkanlığı
2	Kampanya kapsamında kurulan stant sayısı	-	-	10	70.000	9.1.5.2	Ulaşım Dairesi Başkanlığı
3	Kampanya kapsamında giydirilen otobüs sayısı	-	-	30		9.1.5.2	Ulaşım Dairesi Başkanlığı
4	Uzun güzergahlar üzerinde oluşturulan aktarma istasyonu sayısı	-	-	1	-	9.1.5.3	Ulaşım Dairesi Başkanlığı
2017 yılı için Toplam Kaynak İhtiyacı					-		

STRATEJİK HEDEF - 9.1.6		Ticari toplu taşımacılığın yasal alt yapısının oluşturulması, plaka tahditlerinin(çerçevesinin) belirlenmesi, düzenlenmesi ve yönetilmesi					
PERFORMANS HEDEFİ - 9.1.6-U		Ticari toplu taşımacılığın yasal alt yapısının oluşturulması, plaka tahditlerinin(çerçevesinin) belirlenmesi, düzenlenmesi ve yönetilmesi					
Performans Göstergesi		(t-1) 2015	(t) 2016 (Haziran)	(t+1) 2017 Hedef	2017 Yılı Kaynak İhtiyacı	2015-2019 Stratejik Plan Faaliyet Kodu	Sorumlu Hizmet Birimi
1	Taşımali eğitim araçları için hazırlanan yönetmelik sayısı	-	-	1	-	9.1.6.1	Ulaşım Dairesi Başkanlığı
2	Ticari araçlara verilen çalışma ve güzergah izin belge sayısı	-	-	1.200		9.1.6.1	Ulaşım Dairesi Başkanlığı
3	Çalışma ve güzergah izin belgesi için uygunluk muayenesinden geçen araç sayısı	-	-	1.000		9.1.6.1	Ulaşım Dairesi Başkanlığı
4	İlçelerdeki Toplu Taşıma araçları için hazırlanan yönetmelik sayısı	-	-	1	-	9.1.6.2	Ulaşım Dairesi Başkanlığı
5	Baraj gölü bulunan ilçelerde suyolu taşımacılığı yapan ticari ve özel araçlarla ilgili hazırlanan yönetmelik sayısı	-	-	1	-	9.1.6.3	Ulaşım Dairesi Başkanlığı
6	Kayıt altına alınan ilçe merkezleri ile mahallerden il merkezine doğru toplu taşıma hizmeti veren araç sayısı (2017)	-	625	350	-	9.1.6.4	Ulaşım Dairesi Başkanlığı
2017 yılı için Toplam Kaynak İhtiyacı					-		

STRATEJİK HEDEF - 9.1.7		Yolcuların, şoförlerin, öğrencilerin ve kent sakinlerinin ulaşım hakkında bilinçlendirilerek yurttaşların ulaşım memnuniyetlerinin artırılması					
PERFORMANS HEDEFİ - 9.1.7-U		Ulaşım hakkında bilinçlendirme çalışmaları					
Performans Göstergesi		(t-1) 2015	(t) 2016 (Haziran)	(t+1) 2017 Hedef	2017 Yılı Kaynak İhtiyacı	2015-2019 Stratejik Plan Faaliyet Kodu	Sorumlu Hizmet Birimi
1	Toplu ulaşım şoförlerine verilen eğitim sayısı	3	1	1	15.000	9.1.7.2	Ulaşım Dairesi Başkanlığı
2	Eğitilmelere katılan toplu taşıma şoförü sayısı	1230	250	470		9.1.7.2	Ulaşım Dairesi Başkanlığı
2017 yılı için Toplam Kaynak İhtiyacı					15.000		

STRATEJİK AMAÇ - 9. 2		İnsan odaklı bir ulaşım alt yapısını kente sunmak					
STRATEJİK HEDEF - 9.2.1		Yayalaştırma ve bisiklet kullanımının yaygınlaştırılması					
PERFORMANS HEDEFİ - 9.2.1-U		Bisiklet kullanımının yaygınlaştırılması					
Performans Göstergesi		(t-1) 2015	(t) 2016 (Haziran)	(t+1) 2017 Hedef	2017 Yılı Kaynak İhtiyacı	2015-2019 Stratejik Plan Faaliyet Kodu	Sorumlu Hizmet Birimi
1	Planlaması yapılan Bisiklet yolu uzunluğu (km)	-	9	16	1.000.000	9.2.1.2	Ulaşım Dairesi Başkanlığı
2	Düzenlemesi yapılan bisiklet parkı sayısı	-	-	10		9.2.1.2	Ulaşım Dairesi Başkanlığı
3	EKO-PISQİLET Projesi için hazırlanan duraklara konulan bisiklet sayısı (park sayısı 10)	-	-	150	500.000	9.2.1.3	Ulaşım Dairesi Başkanlığı
2017 yılı için Toplam Kaynak İhtiyacı					1.500.000		

STRATEJİK AMAÇ - 9. 3		Şehir içi trafik akışını iyileştirmek					
STRATEJİK HEDEF - 9.3.1		Akıllı teknolojik sistemler ile trafiğin yönetilmesi ve yönlendirilmesi					
PERFORMANS HEDEFİ - 9.3.1-U		Akıllı teknolojik sistemler ile trafiğin yönetilmesi ve yönlendirilmesi					
Performans Göstergesi		(t-1) 2015	(t) 2016 (Haziran)	(t+1) 2017 Hedef	2017 Yılı Kaynak İhtiyacı	2015-2019 Stratejik Plan Faaliyet Kodu	Sorumlu Hizmet Birimi
1	Akıllı kavşak düzenlemesi yapılan kavşak sayısı	0	-	10	300.000	9.3.1.1	Ulaşım Dairesi Başkanlığı
2	Alo Ulaşım hattı	-	-	-	-	9.3.1.2	Ulaşım Dairesi Başkanlığı
3	Canlı olarak izleme ve kayıt etme özelliği taşıyan kamera sistemi kurulan yeni otobüs sayısı	-	164	40	350.000	9.3.1.3	Ulaşım Dairesi Başkanlığı
2017 yılı için Toplam Kaynak İhtiyacı					650.000		

STRATEJİK HEDEF - 9.3.2		Kent trafiğinin düzenlenmesi ve yönetsel iyileştirmeler yoluyla rahatlatılması					
PERFORMANS HEDEFİ - 9.3.2-U		Kent trafiğinin iyileştirilmesi					
Performans Göstergesi		(t-1) 2015	(t) 2016 (Haziran)	(t+1) 2017 Hedef	2017 Yılı Kaynak İhtiyacı	2015-2019 Stratejik Plan Faaliyet Kodu	Sorumlu Hizmet Birimi
1	Ulaşım master planının revize edilme oranı (%)	0%	0%	100%	3.000.000	9.3.2.1	Ulaşım Dairesi Başkanlığı
2	Ulaşım master planı tamamlanan ilçe sayısı	-	-	17		9.3.2.1	Ulaşım Dairesi Başkanlığı
3	Sinyalizasyon kurulan yeni kavşak sayısı	4	-	5	700.000	9.3.2.2	Ulaşım Dairesi Başkanlığı
4	Bakımı yapılan sinyalizasyon lamba sayısı	-	-	1.000		9.3.2.2	Ulaşım Dairesi Başkanlığı
5	Üretilen trafik levha sayısı	2.521	2.165	1.000		9.3.2.4	Ulaşım Dairesi Başkanlığı
6	Çizgi çalışması yapılan yol uzunluğu (km)	444	214	400	1.500.000	9.3.2.5	Ulaşım Dairesi Başkanlığı
7	Bordür boyaması yapılan yol uzunluğu (km)	-	-	600		9.3.2.5	Ulaşım Dairesi Başkanlığı
8	Yeni yapılan toplu taşıma durak sayısı	20	-	100	1.000.000	9.3.2.6	Ulaşım Dairesi Başkanlığı
9	Düzenlemesi yapılan mevcut toplu taşıma durak sayısı	93	-	10		9.3.2.6	Ulaşım Dairesi Başkanlığı
10	Yeni yapılan cep sayısı	41	-	10		9.3.2.6	Ulaşım Dairesi Başkanlığı
11	Düzenlemesi yapılan mevcut cep sayısı	-	-	20		9.3.2.6	Ulaşım Dairesi Başkanlığı
12	Açık otopark tamamlanma oranı (%)	-	-	100%	1.000.000	9.3.2.7	Ulaşım Dairesi Başkanlığı
13	Yasak park uygulamaları hakkında alınan UKOME kararı sayısı	-	7	10	-	9.3.2.8	Ulaşım Dairesi Başkanlığı
14	UKOME'ye yapılan müracaatlar sonrası kurulan alt komisyon sayısı	-	-	60		9.3.2.8	Ulaşım Dairesi Başkanlığı
15	Yapılan UKOME toplantı sayısı	-	-	12		9.3.2.8	Ulaşım Dairesi Başkanlığı
16	Mevcut açık otoparklardaki taksi durakları	-	-	-	-	9.3.2.9	Kaynak Geliştirme Dairesi Başkanlığı
2017 yılı için Toplam Kaynak İhtiyacı					7.200.000		

STRATEJİK HEDEF - 9.3.3		Kentteki ilk ve orta öğretim öğrencilerinin trafik konusunda bilgi ve becerilerinin geliştirilmesi					
PERFORMANS HEDEFİ - 9.3.3-U		Kentteki ilk ve orta öğretim öğrencilerinin trafik konusunda eğitilmesi					
Performans Göstergesi		(t-1) 2015	(t) 2016 (Haziran)	(t+1) 2017 Hedef	2017 Yılı Kaynak İhtiyacı	2015-2019 Stratejik Plan Faaliyet Kodu	Sorumlu Hizmet Birimi
1	Trafik Eğitim Merkezinin tamamlanma oranı	0%	0%	100%	500.000	9.3.3.1	Ulaşım Dairesi Başkanlığı
2	Trafik haftasında etkinlik düzenlenen okul sayısı	-	-	5	300.000	9.3.3.3	Ulaşım Dairesi Başkanlığı
4	Trafik haftasında düzenlenen etkinlik sayısı	-	-	5	-	9.3.3.3	Ulaşım Dairesi Başkanlığı
5	Trafik haftasında düzenlenen etkinlikler için hazırlanan materyal çeşidi sayısı	-	-	4		9.3.3.3	Ulaşım Dairesi Başkanlığı
2017 yılı için Toplam Kaynak İhtiyacı					800.000		

STRATEJİK AMAÇ - 9. 4		Ulaşım sisteminin fiziki altyapısının iyileştirilmesi ve geliştirilmesi					
STRATEJİK HEDEF - 9.4.1		Şehir içi ve kırsal mahalle yolları ile çevre yollarının yapılması ve mevcut yolların daha kaliteli ve etkin bir hizmet anlayışıyla bakım ve onarımlarının yapılması					
PERFORMANS HEDEFİ - 9.4.1-U		Şehir içi ve kırsal mahalle yolları ile çevre yollarının yapılması ve mevcutların iyileştirilmesi					
Performans Göstergesi		(t-1) 2015	(t) 2016 (Haziran)	(t+1) 2017 Hedef	2017 Yılı Kaynak İhtiyacı	2015-2019 Stratejik Plan Faaliyet Kodu	Sorumlu Hizmet Birimi
1	Merkez ilçelerde açılan yeni imar yolu uzunluğu (km)	20	6	6	17.800.000	9.4.1.1	Yol Yap. Bak. ve Altyapı Koor. Dai. Başk.
2	Merkez ilçelerde açılan yeni imar yollarına alt temel -temel ve kaplama işlemi gerçekleştirilen yol uzunluğu (km)	-	7	10		9.4.1.1	Yol Yap. Bak. ve Altyapı Koor. Dai. Başk.
3	Meya Farqin Caddesi	-	-	-	-	9.4.1.2	Yol Yap. Bak. ve Altyapı Koor. Dai. Başk.
4	Merkez ilçelerin İmar yollarının yapımında kullanılan asfalt miktarı (ton)	154.195	42.844	140.000	12.500.000	9.4.1.3	Yol Yap. Bak. ve Altyapı Koor. Dai. Başk.

5	Onarımı yapılan kaldırım alanı (m2)	4.224	5.177	5.000		9.4.1.3	Yol Yap. Bak. ve Altyapı Koor. Dai. Başk.
6	Bakım onarımı çalışmaları için üretilecek asfalt miktarı (ton)	-	29.410	60.000		9.4.1.3	Yol Yap. Bak. ve Altyapı Koor. Dai. Başk.
7	Merkez ilçelerde sathi kaplama yapılan yol uzunluğu (km)	-	1	15		9.4.1.3	Yol Yap. Bak. ve Altyapı Koor. Dai. Başk.
8	Ahmed Arif Bulvarı	-	-	-	-	9.4.1.4	Yol Yap. Bak. ve Altyapı Koor. Dai. Başk.
9	Yenişehir İlçesinde Kaldırım düzenlemesi yapılan alan miktarı (m2)	-	15.000	25.000	7.000.000	9.4.1.5	Fen İşleri Dairesi Başkanlığı
10	Bağlar İlçesinde Kaldırım düzenlemesi yapılan alan miktarı (m2)	-	25.000	15.000		9.4.1.5	Fen İşleri Dairesi Başkanlığı
11	Yeni yapılan yollarda yapım ve düzenleme işi gerçekleşen kaldırım alanı (m2)	-	4.394	30.000	20.000.000	9.4.1.6	Yol Yap. Bak. ve Altyapı Koor. Dai. Başk.
12	Yeni döşenecek görme engelli taban takip taş uzunluğu (m)	-	-	5.000		9.4.1.6	Yol Yap. Bak. ve Altyapı Koor. Dai. Başk.
13	Yapılacak bisiklet yolu uzunluğu (km)	-	-	10		9.4.1.6	Yol Yap. Bak. ve Altyapı Koor. Dai. Başk.
14	Mevcut bulvar kavşak ve kaldırım yapımı	-	-	-	-	9.4.1.7	Fen İşleri Dairesi Başkanlığı
2017 yılı için Toplam Kaynak İhtiyacı					57.300.000		

FAALİYET MALİYETLERİ TABLOSU

Stratejik Alan - 9

Faaliyetler		Stratejik Hedef Kodu	Kaynak İhtiyacı (TL)		
			Bütçe	Bütçe Dışı	Toplam
1	Toplu ulaşımda alternatif ulaşım türlerinin hayata geçirilmesi	Stratejik Hedef - 9.1.1	-	-	-
2	Toplu ulaşım sisteminin, uluslararası ulaşım kriterlerine uygun bir şekilde iyileştirilmesi, düzenlenmesi ile güvenli, konforlu ve erişilebilir hale getirilmesi	Stratejik Hedef - 9.1.2	49.000.000	-	49.000.000,00
3	Çevreci, ekonomik ve yenilenebilir bir toplu ulaşım sisteminin geliştirilmesi	Stratejik Hedef - 9.1.3	1.500.000	-	1.500.000,00
4	Toplu ulaşım sisteminde teknolojik altyapının geliştirilerek erişilebilirliğinin artırılması	Stratejik Hedef - 9.1.4	760.000	-	760.000,00
5	Akıllı elektronik ücret toplama sisteminin yaygınlaşması ve toplu taşıma talebinin artırılmasının sağlanması	Stratejik Hedef - 9.1.5	-	-	-

6	Ticari toplu taşımacılığın yasal alt yapısının oluşturulması, plaka tahditlerinin(çerçevesinin) belirlenmesi, düzenlenmesi ve yönetilmesi	Stratejik Hedef - 9.1.6	-	-	-
7	Yolcuların, şoförlerin, öğrencilerin ve kent sakinlerinin ulaşım hakkında bilinçlendirilerek yurttaşların ulaşım memnuniyetlerinin artırılması	Stratejik Hedef - 9.1.7	15.000	-	15.000,00
8	Yayalaştırma ve bisiklet kullanımının yaygınlaştırılması	Stratejik Hedef - 9.2.1	1.500.000	-	1.500.000,00
9	Akıllı teknolojik sistemler ile trafiğin yönetilmesi ve yönlendirilmesi	Stratejik Hedef - 9.3.1	650.000	-	650.000,00
10	Kent trafiğinin düzenlenmesi ve yönetsel iyileştirmeler yoluyla rahatlatılması	Stratejik Hedef - 9.3.2	7.200.000	-	7.200.000,00
11	Kentteki ilk ve orta öğretim öğrencilerinin trafik konusunda bilgi ve becerilerinin geliştirilmesi	Stratejik Hedef - 9.3.3	800.000	-	800.000,00
12	Şehir içi ve kırsal mahalle yolları ile çevre yollarının yapılması ve mevcut yolların daha kaliteli ve etkin bir hizmet anlayışıyla bakım ve onarımlarının yapılması	Stratejik Hedef - 9.4.1	57.300.000	-	57.300.000,00
2017 yılı için Toplam Kaynak İhtiyacı			118.725.000	-	118.725.000,00

Diyarbakır Büyükşehir Belediye Başkanlığı							Stratejik Alan - 10	
STRATEJİK AMAÇ - 10.1		Üretimden sofraya gıda güvenliğini sağlamak						
STRATEJİK HEDEF - 10.1.1		Var olan ve yeni oluşturulacak hayvan pazarı ve mezbahanelerde günlük, haftalık, aylık ve kurban bayramı da dahil yıllık kesim verilerinin tespit edilmesi, il merkezi ve tüm ilçelerde yapılan kaçak kesimlerin ve görüntü kirliliğinin ortadan kaldırılması						
PERFORMANS HEDEFİ - 10.1.1-H		Hayvan pazarları ve mezbahanelerde etkin sağlık kontrolleri sağlamak						
Performans Göstergesi		(t-1) 2015	(t) 2016 (Haziran)	(t+1) 2017 Hedef	2017 Yılı Kaynak İhtiyacı	2015-2019 Stratejik Plan Faaliyet Kodu	Sorumlu Hizmet Birimi	
1	Hayvan Borsası içindeki mevcut mezbahane tadilatının tamamlanma oranı	-	-	100%	1.000.000	10.1.1.1	Kaynak Geliştirme Dairesi Başkanlığı	
2	Yeni Hayvan Borsası için yer temininin tamamlanma oranı	-	-	100%		10.1.1.1	Kaynak Geliştirme Dairesi Başkanlığı	

3	İlçe mezbahanelerinin tadilatları	-	-	-	-	10.1.1.2	Kaynak Geliştirme Dairesi Başkanlığı
4	İlçelerde mezbahane yapımı	-	-	-	-	10.1.1.3	Fen İşleri Dairesi Başkanlığı
2017 yılı için Toplam Kaynak İhtiyacı					1.000.000		

STRATEJİK HEDEF - 10.1.2		Semt pazarlarının rehabilitasyonu ve yeni pazarların kurulması					
PERFORMANS HEDEFİ - 10.1.2-H		Semt pazarlarının rehabilitasyonu					
Performans Göstergesi		(t-1) 2015	(t) 2016 (Haziran)	(t+1) 2017 Hedef	2017 Yılı Kaynak İhtiyacı	2015-2019 Stratejik Plan Faaliyet Kodu	Sorumlu Hizmet Birimi
1	Semt pazarları ile ilgili ilçe belediyeleri ile yapılan toplantı sayısı	9	2	1		10.1.2.1	Sağlık İşleri Dairesi Başkanlığı
2	Semt pazarlarına yönelik yapılan gıda ve hijyen denetimi sayısı	-	1	5	-	10.1.2.1	Sağlık İşleri Dairesi Başkanlığı
3	Semt pazarlarına yönelik ilgili belediyelere gönderilen durum tespit tutanağı sayısı	-	1	5		10.1.2.1	Sağlık İşleri Dairesi Başkanlığı
4	Su ürünleri pazarı	-	-	-	-	10.1.2.2	Sağlık İşleri Dairesi Başkanlığı
2017 yılı için Toplam Kaynak İhtiyacı					-		

STRATEJİK HEDEF - 10.1.3		Halkın güvenli ve kaliteli gıda maddelerine erişimlerinin sağlanması için işyeri çalışma şartlarının uluslararası standartlara uygun hale getirilmesi					
PERFORMANS HEDEFİ - 10.1.3-H		Halkın güvenli ve kaliteli gıda açısından işyeri denetimlerinin yapılması					
Performans Göstergesi		(t-1) 2015	(t) 2016 (Haziran)	(t+1) 2017 Hedef	2017 Yılı Kaynak İhtiyacı	2015-2019 Stratejik Plan Faaliyet Kodu	Sorumlu Hizmet Birimi
1	Yeni açılan veya yenilenen iş yeri açma ve çalışma ruhsat sayısı	58	16	35		10.1.3.1	Sağlık İşleri Dairesi Başkanlığı
2	Verilen hafta tatili ruhsat sayısı	-	88	100	-	10.1.3.1	Sağlık İşleri Dairesi Başkanlığı
3	Periyodik olarak yapılan ruhsat denetim sayısı	-	2.237	2.500		10.1.3.1	Sağlık İşleri Dairesi Başkanlığı
4	Bilgilendirme ve Eğitim çalışması yapılan işyeri sayısı	316	135	200	-	10.1.3.2	Sağlık İşleri Dairesi Başkanlığı

5	Merkez İlçe Belediyelerince ruhsatlandırma amacıyla düzenlenen çevre sağlık raporu sayısı	323	152	150	-	10.1.3.3	Sağlık İşleri Dairesi Başkanlığı
6	Belediyeler arasında mevcut olan "gıda denetim koordinasyonu"nun diğer kurumların katılımıyla güçlendirilmesi	-	-	4	-	10.1.3.4	Sağlık İşleri Dairesi Başkanlığı
7	Peryodik olarak gıda denetimi yapılan iş yeri sayısı	4.037	2.195	5.000	-	10.1.3.5	Sağlık İşleri Dairesi Başkanlığı
8	Tespiti ve imhası gerçekleştirilen uygunsuz ürün tutanak sayısı	302	34	40	-	10.1.3.6	Sağlık İşleri Dairesi Başkanlığı
9	Akredite gıda analiz raporu	-	-	-	-	10.1.3.7	Sağlık İşleri Dairesi Başkanlığı
2017 yılı için Toplam Kaynak İhtiyacı					-		

STRATEJİK HEDEF - 10.1.4		İl genelinde tüketim bilincini geliştirmek ve Beyaz Bayrak uygulamasını yaygınlaştırmak için eğitim, tanıtım ve farkındalık geliştirici çalışmaların yapılması					
PERFORMANS HEDEFİ - 10.1.4-H		Tüketim bilinci ve Beyaz Bayrak uygulanmasına yönelik farkındalık çalışmaları					
Performans Göstergesi		(t-1) 2015	(t) 2016 (Haziran)	(t+1) 2017 Hedef	2017 Yılı Kaynak İhtiyacı	2015-2019 Stratejik Plan Faaliyet Kodu	Sorumlu Hizmet Birimi
1	İş başı uygulamalı hijyen eğitimi sayısı	1	-	5.000	-	10.1.4.1	Sağlık İşleri Dairesi Başkanlığı
2	İş başı uygulamalı hijyen eğitimi ve denetimlerde ulaşılan kişi sayısı	4.162	-	15.000	-	10.1.4.1	Sağlık İşleri Dairesi Başkanlığı
3	“Dünya Süt Günü”, “Dünya Gıda Günü” gibi özel günlerde ve belli aralıklarla basılan broşür, el ilanı vb materyal çeşidi	5	1	2	-	10.1.4.2	Sağlık İşleri Dairesi Başkanlığı
4	Basımı yapılan materyal sayısı	4.000	-	1.000	-	10.1.4.2	Sağlık İşleri Dairesi Başkanlığı
5	Düzenlenen “Beyaz Bayrak” projesi tanıtım el ilanı, broşür, TV spotu vb. etkinlik sayısı	4	1	2	-	10.1.4.3	Sağlık İşleri Dairesi Başkanlığı
6	Beyaz bayrakla ilgili basımı yapılan materyal sayısı	2.000	-	500	-	10.1.4.3	Sağlık İşleri Dairesi Başkanlığı
7	Gıda denetim birimlerinin denetim elamanlarına verilen eğitimlere katılan ilçe belediye sayısı	-	17	13	-	10.1.4.4	Sağlık İşleri Dairesi Başkanlığı
8	Denetimlerde usul ve esaslar hakkında eğitim verilen kurum sayısı (merkez)	-	-	4	-	10.1.4.5	Sağlık İşleri Dairesi Başkanlığı
2017 yılı için Toplam Kaynak İhtiyacı					-		

STRATEJİK AMAÇ - 10.2		Hastalıkların önünü almak için vatandaşların koruyucu sağlık alanında bilgi ve becerilerini geliştirmek					
STRATEJİK HEDEF - 10.2.1		İlgili belediyelerle birlikte ilçelerde kurulacak sağlık merkezleri ve temin edilecek gezici sağlık araçları ile koruyucu sağlık hizmetlerinin etkin ve verimli bir şekilde sunulması					
PERFORMANS HEDEFİ - 10.2.1-H		İlgili belediyelerle birlikte koruyucu sağlık hizmetlerinin etkin bir şekilde sunulması					
Performans Göstergesi		(t-1) 2015	(t) 2016 (Haziran)	(t+1) 2017 Hedef	2017 Yılı Kaynak İhtiyacı	2015-2019 Stratejik Plan Faaliyet Kodu	Sorumlu Hizmet Birimi
1	Ana çocuk sağlığı ve aile planlaması kapsamında bilgilendirme yapılan kişi sayısı	3.889	1.263	3.500	-	10.2.1.1	Sağlık İşleri Dairesi Başkanlığı
2	Laboratuvar, radyoloji, pansuman, enjeksiyon, aşı vb. sağlık hizmetleri verilen kişi sayısı	5824	5.246	8.500	96.000	10.2.1.2	Sağlık İşleri Dairesi Başkanlığı
3	Diş polikliniği hizmeti	-	293	-	-	10.2.1.3	Sağlık İşleri Dairesi Başkanlığı
4	Uzman reçetesi gerektirmeyen ilaç ihtiyaçlarının bedelsiz olarak karşılanan reçete sayısı	2.023	784	1.300	50.000	10.2.1.4	Sağlık İşleri Dairesi Başkanlığı
5	İl içi hasta nakil hizmeti verilen hasta sayısı	127	84	100		10.2.1.5	Sağlık İşleri Dairesi Başkanlığı
6	İl içi Sosyal etkinliklerde ambulans ve gezici sağlık aracı ile sağlık hizmeti verilen etkinlik sayısı	2	95	40	12.000	10.2.1.5	Sağlık İşleri Dairesi Başkanlığı
7	Koruyucu halk sağlığı kapsamında verilen eğitim sayısı	38	-	15	-	10.2.1.7	Sağlık İşleri Dairesi Başkanlığı
8	Mama ve glutensiz ürün desteği verilen aile/hasta sayısı	-	-	-	-	10.2.1.8	Sağlık İşleri Dairesi Başkanlığı
9	Süt desteği sağlanan gebe kadın sayısı	-	-	-	-	10.2.1.9	Sağlık İşleri Dairesi Başkanlığı
2017 yılı için Toplam Kaynak İhtiyacı					158.000		

STRATEJİK AMAÇ - 10.3		Defin ve mezarlık hizmetlerini etkin bir şekilde sunmak					
STRATEJİK HEDEF - 10.3.1		Dini ve kültürel değerlere uygun defin hizmetinin sunulması ile mezarlıkların çevre düzenlemelerinin ve güvenliğinin sağlanması					
PERFORMANS HEDEFİ - 10.3.1-H		Defin işlemlerinin ve mezarlıkların düzenlenmesi					
Performans Göstergesi		(t-1) 2015	(t) 2016 (Haziran)	(t+1) 2017 Hedef	2017 Yılı Kaynak İhtiyacı	2015-2019 Stratejik Plan Faaliyet Kodu	Sorumlu Hizmet Birimi
1	Cenaze taşıma ve nakil araçlarının alınması	-	-	-	-	10.3.1.1	Sağlık İşleri Dairesi Başkanlığı
2	Mezarlık güvenlik ekiplerinin oluşturulması	-	-	-	-	10.3.1.2	Sağlık İşleri Dairesi Başkanlığı
3	Temin edilen cenaze malzemesi çeşidi	7	5	13	600.000	10.3.1.3	Sağlık İşleri Dairesi Başkanlığı
4	Cenaze hizmetleri için malzeme yardımı yapılan mahalle sayısı	-	5	100		10.3.1.3	Sağlık İşleri Dairesi Başkanlığı
5	Çevre düzenlemesi kapsamında tel örgü ile koruma altına alınacak merkeze bağlı mahalle mezarlıkları sayısı	-	-	30	170.000	10.3.1.4	Sağlık İşleri Dairesi Başkanlığı
6	Çevre düzenlemesi yapım, bakım ve onarımı yapılan mezarlıkların sayısı	1	-	4	1.500.000	10.3.1.5	Fen İşleri Dairesi Başkanlığı
7	İlçe mezarlıklarında gasilhane, depo yapılması	-	-	-	-	10.3.1.6	Sağlık İşleri Dairesi Başkanlığı
8	Kimstesiz ve maddi durumu kötü ailelere yapılan mezar sayısı	25	50	100	-	10.3.1.7	Sağlık İşleri Dairesi Başkanlığı
9	Yeniköy mezarlığına kurulan kiosk sistem sayısı	-	-	-	-	10.3.1.8	Bilgi İşlem Dairesi Başkanlığı
10	Yeni mezarlık alanlarının yapılması	-	-	-	-	10.3.1.9	Fen İşleri Dairesi Başkanlığı
2017 yılı için Toplam Kaynak İhtiyacı					2.270.000		

STRATEJİK AMAÇ - 10. 4		Halkın sağlık ve yaşam konforunu iyileştirmek					
STRATEJİK HEDEF - 10.4.1		İlaçlama faaliyetlerinin çevreci, güvenilir, doğru ilaç seçimleri ve yöntemleriyle eşgüdüm içerisinde uygulanarak vektörlerden (haşare) kaynaklı sorunların bertaraf edilmesi					
PERFORMANS HEDEFİ - 10.4.1-H		İlaçlama ile haşare kaynaklı sorunların bertaraf edilmesi					
Performans Göstergesi		(t-1) 2015	(t) 2016 (Haziran)	(t+1) 2017 Hedef	2017 Yılı Kaynak İhtiyacı	2015-2019 Stratejik Plan Faaliyet Kodu	Sorumlu Hizmet Birimi
1	Hizmet sahasındaki tüm dış paydaşlarla çalışmaların birlikte ve koordineli yürütüleceği bir komisyonun oluşturulma oranı	-	0%	100%	-	10.4.1.1	Sağlık İşleri Dairesi Başkanlığı
2	Biyolojik, kültürel ve kimyasal mücadele yürütülecek alan sayısı	6	-	3	-	10.4.1.2	Sağlık İşleri Dairesi Başkanlığı
3	Merkez ilçelerde ilaçlama çalışması için oluşturulan ekip sayısı	-	46	40	10.413.000	10.4.1.3	Sağlık İşleri Dairesi Başkanlığı
4	Merkez ilçelerde ilaçlama çalışması için kullanılan ilaç miktarı (lt)	30.573	9.548	30.000		10.4.1.3	Sağlık İşleri Dairesi Başkanlığı
5	Merkez ilçelerde periyodik ilaçlama çalışması sayısı (merkez Mah. Sayısı 219)	-	850	2.190		10.4.1.3	Sağlık İşleri Dairesi Başkanlığı
6	Akreç vb. canlılara karşı yapılan ilaçlama periyodu sayısı	6	2	3	4.500.000	10.4.1.4	Sağlık İşleri Dairesi Başkanlığı
7	Akreç vb. canlılara karşı ilaçlama yapılan mahalle sayısı	63	3	30		10.4.1.4	Sağlık İşleri Dairesi Başkanlığı
8	Akreç vb. canlılarla mücadele kapsamında kullanılan ilaç miktarı (Lt)	610	140	600		10.4.1.4	Sağlık İşleri Dairesi Başkanlığı
9	ULV ilaç kullanımının azalma oranı (mevcut 17.500 Lt)	-	-	10%	-	10.4.1.5	Sağlık İşleri Dairesi Başkanlığı
12	Ormanlık alanlar, parklar ve orta refüjlerde Aphiterle (bitki zararlıları) mücadele kapsamında yapılan ilaçlama miktarı (Lt)	-	-	1.500	300.000	10.4.1.6	Park Bahçe ve Yeşil Alanlar Dairesi Başkanlığı
13	Tür tayini	-	-	-	-	10.4.1.7	Sağlık İşleri Dairesi Başkanlığı
14	Kurban Bayramında kesim üniteleri	-	-	-	-	10.4.1.8	Sağlık İşleri Dairesi Başkanlığı
2017 yılı için Toplam Kaynak İhtiyacı					15.213.000		

STRATEJİK HEDEF - 10.4.2		Vektör (haşere) mücadelesindeki gelişmelerin yakından takip edilerek bu alandaki güncel verilerin ilgili kurum ve yurttaşlarla paylaşılması					
PERFORMANS HEDEFİ - 10.4.2-H		Vektör mücadelesinde verilerin paylaşılması					
Performans Göstergesi		(t-1) 2015	(t) 2016 (Haziran)	(t+1) 2017 Hedef	2017 Yılı Kaynak İhtiyacı	2015-2019 Stratejik Plan Faaliyet Kodu	Sorumlu Hizmet Birimi
1	Haşere mücadelesi ile ilgili düzenlenen hizmet içi eğitim sayısı	2	-	1	-	10.4.2.1	Sağlık İşleri Dairesi Başkanlığı
2	Düzenlenen hizmet içi eğitime katılan ekip sorumlusu sayısı	37	-	40		10.4.2.1	Sağlık İşleri Dairesi Başkanlığı
3	Hizmet içi eğitime katılan personel sayısı	210	-	205		10.4.2.1	Sağlık İşleri Dairesi Başkanlığı
4	Vektörlerden bulaşan hastalıklar, Hedef popülasyonlarla mücadele ile ilgili düzenlenen eğitim sayısı	-	-	-	-	10.4.2.2	Sağlık İşleri Dairesi Başkanlığı
5	Vatandaşın, bireysel olarak alabileceği tedbirler ve çevreci uygulamalar konusunda bilgilendirilen mahalle sayısı	7.725	-	1.037	12.000	10.4.2.3	Sağlık İşleri Dairesi Başkanlığı
6	Vatandaşın, bireysel olarak alabileceği tedbirler ve çevreci uygulamalar konusunda basılan materyal çeşidi sayısı	3	-	1		10.4.2.3	Sağlık İşleri Dairesi Başkanlığı
2017 yılı için Toplam Kaynak İhtiyacı					12.000		

STRATEJİK AMAÇ - 10.5		Kentte hayvan refahını sağlamak, hayvan sağlığını ve haklarını korumak, hayvanlardan insanlara geçen hastalıklar ile mücadele etmek ve toplum sağlığını korumak					
STRATEJİK HEDEF - 10.5.1		Kent içerisinde aşısı ve küpelemesi yapılmamış sahihsiz köpek sayının en aza indirilmesi, bakımının yapılması ve sahiplendirilmesi ile sahipli hayvanların kayıt altına alınması					
PERFORMANS HEDEFİ - 10.5.1-H		Kentte hayvan refahının sağlanması ve sahipli hayvanların kayıt altına alınması					
Performans Göstergesi		(t-1) 2015	(t) 2016 (Haziran)	(t+1) 2017 Hedef	2017 Yılı Kaynak İhtiyacı	2015-2019 Stratejik Plan Faaliyet Kodu	Sorumlu Hizmet Birimi
1	Bakımevinde kayıt altına alınan hayvan sayısı	1.726	1.181	1.500	1.500.000	10.5.1.1	Sağlık İşleri Dairesi Başkanlığı
2	Hayvanlara yapılan aşı, iç dış parazit, kısırlaştırma ve cerrahi müdahale sayısı	7.106	6.518	8.000		10.5.1.1	Sağlık İşleri Dairesi Başkanlığı
3	Tıbbi müdahale edilen yabancı hayvan sayısı	-	-	25		10.5.1.1	Sağlık İşleri Dairesi Başkanlığı
4	Tıbbi müdahale edilen yük hayvanı sayısı	-	-	50	-	10.5.1.1	Sağlık İşleri Dairesi Başkanlığı
5	Hayvan bakım evinin tadilatı	-	-	-	-	10.5.1.2	Fen İşleri Dairesi Başkanlığı
6	Mobil aracın müdahale ettiği hayvan sayısı	-	-	1.000	-	10.5.1.3	Sağlık İşleri Dairesi Başkanlığı
7	İlçelerden toplanan ve aşılanan, iç ve dış parazit uygulaması yapılan sokak hayvanları sayısı	1405	139	500		10.5.1.3	Sağlık İşleri Dairesi Başkanlığı
8	Sahiplendirilen sokak hayvanı sayısı	-	-	100	-	10.5.1.4	Sağlık İşleri Dairesi Başkanlığı
9	Hayvan mezarlığının kurulması oranı (%)	-	-	20%	-	10.5.1.5	Sağlık İşleri Dairesi Başkanlığı
2017 yılı için Toplam Kaynak İhtiyacı					1.500.000		

STRATEJİK HEDEF - 10.5.2		Hayvan refahını arttırmak ve haklarını korumak amacıyla ilgili STK'lar ve meslek odaları ile birlikte eğitim ve bilgilendirme çalışmalarının yapılarak yurttaşlarda farkındalık yaratılması					
PERFORMANS HEDEFİ - 10.5.2-H		Kentte hayvan refahının sağlanması ve hayvan haklarıyla ilgili çalışmalar yürütmek					
Performans Göstergesi		(t-1) 2015	(t) 2016 (Haziran)	(t+1) 2017 Hedef	2017 Yılı Kaynak İhtiyacı	2015-2019 Stratejik Plan Faaliyet Kodu	Sorumlu Hizmet Birimi
1	Ev ve süs hayvanı satış yerlerinde çalışanlara hayvan hakları konusunda düzenlenen eğitim sayısı	1	-	1	-	10.5.2.1	Sağlık İşleri Dairesi Başkanlığı
2	Hayvan hakları konusunda hazırlanan materyal çeşidi	-	-	4	10.000	10.5.2.2	Sağlık İşleri Dairesi Başkanlığı
3	Hayvan Bakımevini ziyaret eden okul sayısı	43	5	25	-	10.5.2.3	Sağlık İşleri Dairesi Başkanlığı
4	Hayvan Bakımevini ziyaret eden öğrenci sayısı	2.895	505	2.000		10.5.2.3	Sağlık İşleri Dairesi Başkanlığı
5	Hayvan Bakımevinde hayvan hakları ve sevgisi konularında verilen eğitim sayısı	44	106	25		10.5.2.3	Sağlık İşleri Dairesi Başkanlığı
2017 yılı için Toplam Kaynak İhtiyacı					10.000		
FAALİYET MALİYETLERİ TABLOSU							Stratejik Alan - 10
Faaliyetler					Kaynak İhtiyacı (TL)		
		Bütçe	Bütçe Dışı	Toplam			
1	Varolan ve yeni oluşturulacak hayvan pazarı ve mezbahanelerde günlük, haftalık, aylık ve kurban bayramı da dahil yıllık kesim verilerinin tespit edilmesi, il merkezi ve tüm ilçelerde yapılan kaçak kesimlerin ve görüntü kirliliğinin ortadan kaldırılması		Stratejik Hedef - 10.1.1		1.000.000	-	1.000.000,00
2	Semt pazarlarının rehabilitasyonu ve yeni pazarların kurulması		Stratejik Hedef - 10.1.2		-	-	-
3	Halkın güvenli ve kaliteli gıda maddelerine erişimlerinin sağlanması için işyeri çalışma şartlarının uluslararası standartlara uygun hale getirilmesi		Stratejik Hedef - 10.1.3		-	-	-
4	İl genelinde tüketim bilincini geliştirmek ve Beyaz Bayrak uygulamasını yaygınlaştırmak için eğitim, tanıtım ve farkındalık geliştirici çalışmaların yapılması		Stratejik Hedef - 10.1.4		-	-	-
5	İlgili belediyelerle birlikte ilçelerde kurulacak sağlık merkezleri ve temin edilecek gezici sağlık araçları ile koruyucu sağlık hizmetlerinin etkin ve verimli bir şekilde sunulması		Stratejik Hedef - 10.2.1		158.000	-	158.000,00

6	Dini ve kültürel değerlere uygun defin hizmetinin sunulması ile mezarlıkların çevre düzenlemelerinin ve güvenliğinin sağlanması	Stratejik Hedef - 10.3.1	2.270.000	-	2.270.000,00
7	İlaçlama faaliyetlerinin çevreci, güvenilir, doğru ilaç seçimleri ve yöntemleriyle eşgüdüm içerisinde uygulanarak vektörlerden (haşare) kaynaklı sorunların bertaraf edilmesi	Stratejik Hedef - 10.4.1	15.213.000	-	15.213.000,00
8	Vektör (haşare) mücadelesindeki gelişmelerin yakından takip edilerek bu alandaki güncel verilerin ilgili kurum ve yurttaşlarla paylaşılması	Stratejik Hedef - 10.4.2	12.000	-	12.000,00
9	Kent içerisinde aşısı ve küpelemesi yapılmamış sahihsiz köpek sayının en aza indirilmesi, bakımının yapılması ve sahiplendirilmesi ile sahipli hayvanların kayıt altına alınması	Stratejik Hedef - 10.5.1	1.500.000	-	1.500.000,00
10	Hayvan refahını arttırmak ve haklarını korumak amacıyla ilgili STK'lar ve meslek odaları ile birlikte eğitim ve bilgilendirme çalışmalarının yapılarak yurttaşlarda farkındalık yaratılması	Stratejik Hedef - 10.5.2	10.000	-	10.000,00
2017 yılı için Toplam Kaynak İhtiyacı			20.163.000	-	20.163.000

STRATEJİK AMAÇ - 11.1		Diyarbakır'ı bölgede bir turizm merkezi haline getirmek					
STRATEJİK HEDEF - 11.1.1		Diyarbakır'ın yerel ulusal ve uluslararası ölçekte tarihi, doğal ve kültürel değerleriyle tanıtılması					
PERFORMANS HEDEFİ - 11.1.1-T		Diyarbakır'ın tanıtılması					
Performans Göstergesi		(t-1) 2015	(t) 2016 (Haziran)	(t+1) 2017 Hedef	2017 Yılı Kaynak İhtiyacı	2015-2019 Stratejik Plan Faaliyet Kodu	Sorumlu Hizmet Birimi
1	Turizm Master planının hazırlanmasının tamamlanma oranı (%)	-	0%	100%	650.000	11.1.1.1	Kültürel Miras ve Turizm Dairesi Başkanlığı
2	Şehir Kulesi	-	-	-	-	11.1.1.2	Fen İşleri Dairesi Başkanlığı
3	Yurt içinde ziyaretçi sayısı 50.000 üzerinde olan uluslararası fuarlara katılım sayısı	5	1	3	200.000	11.1.1.3	Kültürel Miras ve Turizm Dairesi Başkanlığı
4	Yurt dışında ziyaretçi sayısı 50.000 üzerinde olan uluslararası fuarlara katılım sayısı	-	-	1		11.1.1.3	Kültürel Miras ve Turizm Dairesi Başkanlığı
5	Yurt içinde/yurt dışında katılan uluslararası fuarda işbirliği kurulan kurum ve özel sektör sayısı	23	23	15		11.1.1.3	Kültürel Miras ve Turizm Dairesi Başkanlığı
6	Turizm ve Fuarçılık Çalıştay (Yeni)	-	-	-	-	11.1.1.4	Kültürel Miras ve Turizm Dairesi Başkanlığı
7	Uluslar Arası Turizm Fuarı (Yeni)	-	-	-	-	11.1.1.5	Kültürel Miras ve Turizm Dairesi Başkanlığı
8	15- 22 Nisan Turizm Haftası'nda düzenlenen etkinlik sayısı	3	1	2	50.000	11.1.1.6	Kültürel Miras ve Turizm Dairesi Başkanlığı
9	Diyarbakır tanıtım günlerinin düzenlenmesi	-	-	-	-	11.1.1.7	Kültürel Miras ve Turizm Dairesi Başkanlığı
10	Uluslar Arası Newroz Maratonuna (Sur bandı) katılan kişi sayısı	-	-	500	50.000	11.1.1.8	Sosyal Hizmetler Dairesi Başkanlığı
2017 yılı için Toplam Kaynak İhtiyacı					950.000		

STRATEJİK HEDEF - 11.1.2		Her yıl en az 35.000 yerli/yabancı turiste ve kentliye rehberlik hizmeti sunulması ve bu alanda ihtiyaç duyulan tanıtım materyallerinin oluşturulması					
PERFORMANS HEDEFİ - 11.1.2-T		Rehberlik hizmetlerinin sunulması ile tanıtım materyallerinin oluşturulması					
Performans Göstergesi		(t-1) 2015	(t) 2016 (Haziran)	(t+1) 2017 Hedef	2017 Yılı Kaynak İhtiyacı	2015-2019 Stratejik Plan Faaliyet Kodu	Sorumlu Hizmet Birimi
1	Gönüllü Turizm Elçileri (Yeni)	-	-	-	-	11.1.2.1	Kültürel Miras ve Turizm Dairesi Başkanlığı
2	Kentin sahip olduğu tarihi ve kültürel mirasın tanıtımına ilişkin belediyelerimiz çalışanlarına yönelik düzenlenen turistik gezi sayısı	6	-	4	25.000	11.1.2.2	Kültürel Miras ve Turizm Dairesi Başkanlığı
3	Kentin sahip olduğu tarihi ve kültürel mirasın tanıtımına ilişkin düzenlenen tanıtım gezisi sayısı	19	16	15		11.1.2.2	Kültürel Miras ve Turizm Dairesi Başkanlığı
4	Kentin sahip olduğu tarihi ve kültürel mirasın tanıtımına ilişkin yerli ve yabancı heyetlere yönelik düzenlenen turistik gezi sayısı	-	30	25		11.1.2.2	Kültürel Miras ve Turizm Dairesi Başkanlığı
5	Eko turizm agro turizm	-	-	-	-	11.1.2.3	Kültürel Miras ve Turizm Dairesi Başkanlığı
7	Tarih, kültür ve doğaya yolculuk projesi kapsamında düzenlenen doğa turu sayısı	2	2	2	-	11.1.2.4	Kültürel Miras ve Turizm Dairesi Başkanlığı
8	Amed Kent Atlası	-	-	-	-	11.1.2.5	Kültür ve Sanat Dairesi Başkanlığı
9	Diyarbakır'daki turizm potansiyelinin tanıtım için hazırlanan çok dilli materyal çeşidi	4	-	2	50.000	11.1.2.6	Kültürel Miras ve Turizm Dairesi Başkanlığı
10	Diyarbakır'daki turizm potansiyelinin tanıtımı için hazırlanan materyallerde kullanılan dil çeşidi sayısı	5	-	4		11.1.2.6	Kültürel Miras ve Turizm Dairesi Başkanlığı
11	Prestij Kitabı	-	-	-	-	11.1.2.7	Kültürel Miras ve Turizm Dairesi Başkanlığı
12	Suriçi esnafı eğitim	-	-	-	-	11.1.2.8	Kültürel Miras ve Turizm Dairesi Başkanlığı
13	UNESCO Kültür Mirası Karşılama Merkezi	-	-	-	-	11.1.2.9	Kültürel Miras ve Turizm Dairesi Başkanlığı
14	Üretilen turistik hediyelik eşya çeşidi	-	-	8	150.000	11.1.2.10	Kültürel Miras ve Turizm Dairesi Başkanlığı
2017 yılı için Toplam Kaynak İhtiyacı					225.000		

FAALİYET MALİYETLERİ TABLOSU

Stratejik Alan - 11

Faaliyetler			Kaynak İhtiyacı (TL)		
			Bütçe	Bütçe Dışı	Toplam
1	Diyarbakır'ın yerel ulusal ve uluslararası ölçekte tarihi, doğal ve kültürel değerleriyle tanıtılması	Stratejik Hedef - 11.1.1	950.000	-	950.000,00
2	Her yıl en az 35.000 yerli/yabancı turiste ve kentliye rehberlik hizmeti sunulması ve bu alanda ihtiyaç duyulan tanıtım materyallerinin oluşturulması	Stratejik Hedef - 11.1.2	225.000	-	225.000,00
2017 yılı için Toplam Kaynak İhtiyacı			1.175.000	-	1.175.000

STRATEJİK AMAÇ - 12.1		İnsanlardan kaynaklı ya da doğal afetlere karşı önleyici tedbirler almak ve afet durumlarında uluslararası standartlarda müdahale ederek can ve mal kaybını en aza indirmek					
STRATEJİK HEDEF -12.1.1		Doğal afetler öncesi önleyici tedbirler geliştirilerek oluşabilecek zararların en aza indirilmesi					
PERFORMANS HEDEFİ - 12.1.1-A		Doğal afetler ile ilgili tedbirler alınması					
Performans Göstergesi		(t-1) 2015	(t) 2016 (Haziran)	(t+1) 2017 Hedef	2017 Yılı Kaynak İhtiyacı	2015-2019 Stratejik Plan Faaliyet Kodu	Sorumlu Hizmet Birimi
1	Acil eylem planı	-	-	-	-	12.1.1.1	İtfaiye Dairesi Başkanlığı
2	Afet koordinasyon merkezi	-	-	-	-	12.1.1.2	Fen İşleri Dairesi Başkanlığı
3	Lojistik merkezi	-	-	-	-	12.1.1.3	Fen İşleri Dairesi Başkanlığı
4	Kent merkezinde yenilenen hidrant sayısı	-	-	20	310.000	12.1.1.4	İtfaiye Dairesi Başkanlığı
5	Kent merkezinde yeni kurulan hidrant sayısı	-	-	20		12.1.1.4	İtfaiye Dairesi Başkanlığı
6	Silvan ilçesinde yeni kurulan hidrant sayısı	-	-	5		12.1.1.4	İtfaiye Dairesi Başkanlığı
7	Bismil ilçesinde yeni kurulan hidrant sayısı	-	-	5		12.1.1.4	İtfaiye Dairesi Başkanlığı
8	Ergani ilçesinde yeni kurulan hidrant sayısı	-	-	5		12.1.1.4	İtfaiye Dairesi Başkanlığı
9	Alınan arama kurtarma ekipman sayısı (Çadır)	-	-	3		12.1.1.5	İtfaiye Dairesi Başkanlığı
10	Alınan arama kurtarma ekipman sayısı (Hidrolikli Ayırıcı, Kesici)	-	-	2		12.1.1.5	İtfaiye Dairesi Başkanlığı
11	Alınan arama kurtarma ekipman sayısı (Hava kaldırma seti)	-	-	1		12.1.1.5	İtfaiye Dairesi Başkanlığı
12	Alınan atlama çadırı (intihar vakaları için) sayısı	-	-	3	12.1.1.5	İtfaiye Dairesi Başkanlığı	
13	Arama kurtarma eğitim sayısı	-	34	156	12.1.1.5	İtfaiye Dairesi Başkanlığı	
14	Doğal afetler sonucu oluşan su baskınlarına müdahale sayısı	-	-	70	12.1.1.5	İtfaiye Dairesi Başkanlığı	
15	Boğulma vakalarına yapılan müdahale sayısı	-	-	10	12.1.1.5	İtfaiye Dairesi Başkanlığı	

16	Oluşturulan arama kurtarma gönüllü sayısı	10	-	10	-	12.1.1.6	İtfaiye Dairesi Başkanlığı
17	Verilen eğitim sayısı	2	-	2	-	12.1.1.6	İtfaiye Dairesi Başkanlığı
18	Kent konseyi bünyesinde kurulacak olan personel havuzundaki, hekim ve yardımcı sağlık personeli sayısı	-	-	-	-	12.1.1.7	Sağlık İşleri Dairesi Başkanlığı
19	Su altı arama kurtarma eğitimi alan personel sayısı	7	-	2	22.000	12.1.1.8	İtfaiye Dairesi Başkanlığı
20	Ramazan iftar çadırlarında teknik ve hijyenik altyapıya uygunluk açısından yapılan denetim sayısı (çadırlar-yemek fabrikaları)	-	-	180	-	12.1.1.9	Sağlık İşleri Dairesi Başkanlığı
21	Seyyar yemek tırından faydalanan kişi sayısı	5.000	157.500	50.000	-	12.1.1.10	Sosyal Hizmetler Dairesi Başkanlığı
2017 yılı için Toplam Kaynak İhtiyacı					332.000		

STRATEJİK HEDEF -12.1.2		Doğal afetler öncesi önleyici tedbirler geliştirilerek oluşabilecek zararların en aza indirgenmesi					
PERFORMANS HEDEFİ - 12.1.2-A		Doğal afetler ile ilgili biliçlendirme çalışmaları					
	Performans Göstergesi	(t-1) 2015	(t) 2016 (Haziran)	(t+1) 2017 Hedef	2017 Yılı Kaynak İhtiyacı	2015-2019 Stratejik Plan Faaliyet Kodu	Sorumlu Hizmet Birimi
1	Alınan araç telsizi sayısı	-	2	6	325.000	12.1.2.1	İtfaiye Dairesi Başkanlığı
2	Baca temizliği yapılan bina ve iş yeri sayısı	-	-	250		12.1.2.1	İtfaiye Dairesi Başkanlığı
3	Müdahale edilen yangın sayısı	-	-	3.000		12.1.2.1	İtfaiye Dairesi Başkanlığı
4	Tadilatı tamamlanan ilçe itfaiye hizmet binası sayısı	3	-	3	400.000	12.1.2.2	Fen İşleri Dairesi Başkanlığı
5	Büyükşehir Belediyesi itfaiye hizmet binalarının yapılması	-	-	-	-	12.1.2.3	Fen İşleri Dairesi Başkanlığı
6	Navigasyon takılan araç sayısı	-	-	-	-	12.1.2.4	Bilgi İşlem Dairesi Başkanlığı
7	Alınan itfaiye aracı sayısı	-	-	21	3.138.000	12.1.2.5	İtfaiye Dairesi Başkanlığı
8	İlkokullarda verilen eğitim sayısı	19	14	50	45.000	12.1.2.6	İtfaiye Dairesi Başkanlığı

9	Yangın önleme tedbirlerinin alınması ile ilgili bilgilendirme ve bilinçlendirme amacıyla dağıtılan materyal sayısı (Broşür, Kalem, Kalemlik, Şapka, Puzlile, Bardak)	-	-	15.000		12.1.2.6	İtfaiye Dairesi Başkanlığı
10	Çocuk yaz kampında verilen eğitim sayısı	10	3	9		12.1.2.6	İtfaiye Dairesi Başkanlığı
11	Eğitim faaliyeti gerçekleştirilen kurum sayısı	29	8	30	15.000	12.1.2.7	İtfaiye Dairesi Başkanlığı
12	Yangın güvenliğinin alındığına dair denetlenen umuma açık iş yeri sayısı (AVM-Otel-Restaurant-Sinema-Kafe vb.)	-	-	200		12.1.2.8	İtfaiye Dairesi Başkanlığı
13	Yangın güvenliğinin alındığına dair denetlenen Akaryakıt İstasyonu sayısı	-	-	40		12.1.2.8	İtfaiye Dairesi Başkanlığı
14	Yangın güvenliğinin alındığına dair denetlenen Meslek Sitelerindeki iş yeri sayısı (Marangozcular-Demirciler-Tatlıcılar-Otomotiv Sanayi-Gıda Toptancılar vb.)	-	-	200		12.1.2.8	İtfaiye Dairesi Başkanlığı
15	Yangın güvenliğinin alındığına dair denetlenen Fabrika sayısı	-	-	20	56.000	12.1.2.8	İtfaiye Dairesi Başkanlığı
16	Yangın güvenliğinin alındığına dair denetlenen site sayısı	-	0	25		12.1.2.8	İtfaiye Dairesi Başkanlığı
17	Yangın güvenliğinin alındığına dair denetlenen kamu kurumu sayısı	-	-	30		12.1.2.8	İtfaiye Dairesi Başkanlığı
18	İşletmelerde yangın tedbirlerinin alındığına dair verilen belge sayısı (İşletme ruhsatı almadan önce)	-	331	600		12.1.2.8	İtfaiye Dairesi Başkanlığı
19	Yangın tedbirlerinin alındığı tarihi yapı sayısı	10	2	5	-	12.1.2.9	İtfaiye Dairesi Başkanlığı
2017 yılı için Toplam Kaynak İhtiyacı					3.979.000		

STRATEJİK AMAÇ - 12. 2		Halkın esenliğini, huzurunu, sağlığını ve düzenini temin eden huzurlu bir ortam oluşturmak					
STRATEJİK HEDEF -12.2.1		Denetim ve kontrol faaliyetlerinin kent genelinde etkinleştirilmesi					
PERFORMANS HEDEFİ - 12.2.1-A		Etkin denetim ve kontrol faaliyetlerinin yürütülmesi					
Performans Göstergesi		(t-1) 2015	(t) 2016 (Haziran)	(t+1) 2017 Hedef	2017 Yılı Kaynak İhtiyacı	2015-2019 Stratejik Plan Faaliyet Kodu	Sorumlu Hizmet Birimi
1	Merkez ilçelerdeki zabıta hizmet binalarının yapılması	-	-	3	-	12.2.1.1	Zabıta Dairesi Başkanlığı
2	Alınan tıbbi atık toplama aracı sayısı	-	-	2	300.000	12.2.1.2	Çevre Koruma ve Kontrol Dairesi Başkanlığı
3	Satın alınacak ahtapot çekici sayısı	-	0	2	575.000	12.2.1.3	Zabıta Dairesi Başkanlığı
4	Satın alınacak denetim araç sayısı	-	0	2		12.2.1.3	Zabıta Dairesi Başkanlığı
5	Denetlenen toplu taşıma araç sayısı	15.301	7.811	15.000	-	12.2.1.4	Zabıta Dairesi Başkanlığı
6	Toplu taşıma araçları için düzenlenen durum tespit tutanağı sayısı	-	504	700		12.2.1.4	Zabıta Dairesi Başkanlığı
7	Cezai işlem uygulanan toplu taşıma araç sayısı (son 2 yıl ortalaması 1.100)	1.286	813	1.500		12.2.1.4	Zabıta Dairesi Başkanlığı
8	Denetlenen ticari taksi sayısı	-	1.368	2.500		12.2.1.4	Zabıta Dairesi Başkanlığı
9	Cezai işlem uygulanan ticari taksi sayısı	-	122	250		12.2.1.4	Zabıta Dairesi Başkanlığı
10	Denetlenen ağır tonajlı araç sayısı	-	535	750		12.2.1.4	Zabıta Dairesi Başkanlığı
11	Durum tespit tutanağı düzenlenen ağır tonajlı araç sayısı	-	94	120		12.2.1.4	Zabıta Dairesi Başkanlığı
12	Cezai işlem uygulanan ağır tonajlı araç sayısı	-	71	120		12.2.1.4	Zabıta Dairesi Başkanlığı
13	Şehir içi giriş izin belgesi verilen ağır tonajlı araç sayısı	-	120	150		12.2.1.4	Zabıta Dairesi Başkanlığı
14	İşgalden dolayı müdahale edilen araç sayısı	-	3.934	1.500		12.2.1.4	Zabıta Dairesi Başkanlığı
15	İşgalden dolayı çekilen araç sayısı	-	128	50		12.2.1.4	Zabıta Dairesi Başkanlığı
16	Tespit edilen hurda araç sayısı	-	6	10		12.2.1.4	Zabıta Dairesi Başkanlığı
17	Çekilen hurda araç sayısı	-	5	8		12.2.1.4	Zabıta Dairesi Başkanlığı
18	Denetlenen işyeri sayısı	5.447	3.296	5.500		12.2.1.4	Zabıta Dairesi Başkanlığı
19	İşyeri için düzenlenen durum tespit tutanağı sayısı	1.189	103	350		12.2.1.4	Zabıta Dairesi Başkanlığı

20	Cezai işlem uygulanan işyeri sayısı (son 3 yıl ortalaması 150)	152	121	250	12.2.1.4	Zabıta Dairesi Başkanlığı
21	Kaçak büfe işletmelerine yapılan müdahale sayısı	-	25	40	12.2.1.4	Zabıta Dairesi Başkanlığı
22	Kira ve işgaliyelere yapılan denetim sayısı	-	-	100	12.2.1.4	Kaynak Geliştirme Dairesi Başkanlığı
23	Hal kayıt sisteminde denetlenen araç - işyeri sayısı	-	6.980	15.000	12.2.1.5	Zabıta Dairesi Başkanlığı
24	Hal kayıt sisteminde cezai işlem uygulanan araç - işyeri sayısı	-	8	20	12.2.1.5	Zabıta Dairesi Başkanlığı
25	Hal kompleksinde denetlenen iş yeri (işgal, temizlik vb) sayısı	-	1.062	1.200	12.2.1.5	Zabıta Dairesi Başkanlığı
26	Hal kompleksinde işgalden dolayı müdahale edilen araç sayısı	-	635	1.000	12.2.1.5	Zabıta Dairesi Başkanlığı
27	Hal kompleksinde düzenlenen durum tespit tutanağı sayısı	-	148	200	12.2.1.5	Zabıta Dairesi Başkanlığı
28	Hal kompleksinde işgal, temizlik vb. dolayı ceza uygulanan iş yeri sayısı	-	53	100	12.2.1.5	Zabıta Dairesi Başkanlığı
29	Müdahale edilen seyyar satıcı sayısı	1.022	781	1.500	12.2.1.6	Zabıta Dairesi Başkanlığı
30	Kaldırılan tezgah, dolap, reklam unsuru (afiş, tabela vb.) sayısı	48	31	150	12.2.1.6	Zabıta Dairesi Başkanlığı
31	Müdahale edilen dilenci sayısı	4.071	3.518	5.000	12.2.1.6	Zabıta Dairesi Başkanlığı
32	Yıkımı gerçekleştirilen kaçak yapı sayısı	-	13	20	12.2.1.6	Zabıta Dairesi Başkanlığı
33	Müdahale edilen göçebe çadırı sayısı	-	1	50	12.2.1.6	Zabıta Dairesi Başkanlığı
34	Akaryakıt ve LPG otogaz istasyonlarına verilen işyeri açma ve çalışma ruhsatı sayısı	20	7	10	12.2.1.7	Sağlık İşleri Dairesi Başkanlığı
35	Denetlenen akaryakıt ve LPG otogaz istasyon sayısı	315	135	200	12.2.1.7	Sağlık İşleri Dairesi Başkanlığı
36	Kum ocakları, maden ocakları, beton santralleri ve kent üzerinde kirletici etkileri olan iş yerlerine yapılan yıllık toplam denetim sayısı	100	91	100	12.2.1.8	Çevre Koruma ve Kontrol Dairesi Başkanlığı
2017 yılı için Toplam Kaynak İhtiyacı				875.000		

FAALİYET MALİYETLERİ TABLOSU

Faaliyetler		Kaynak İhtiyacı (TL)			
		Bütçe	Bütçe Dışı	Toplam	
1	Doğal afetler öncesi önleyici tedbirler geliştirilerek oluşabilecek zararların en aza indirgenmesi	Stratejik Hedef -12.1.1	332.000	-	332.000,00
2	Doğal afetler öncesi önleyici tedbirler geliştirilerek oluşabilecek zararların en aza indirgenmesi	Stratejik Hedef -12.1.2	3.979.000	-	3.979.000,00
3	Denetim ve kontrol faaliyetlerinin kent genelinde etkinleştirilmesi	Stratejik Hedef -12.2.1	875.000	-	875.000,00
2017 yılı için Toplam Kaynak İhtiyacı			5.186.000	-	5.186.000

Diyarbakır Büyükşehir Belediye Başkanlığı **Stratejik Alan - 13**

STRATEJİK AMAÇ - 13. 1 Yönetmel süreçleri iyileştirmek; planlamaya yaklaşımı güçlendirmek; bilgi ve iletişim teknolojilerini etkin kullanarak; mali, insani, mekânsal ve donanımsal iyileştirmeler yoluyla kurumsal kapasiteyi geliştirmek

STRATEJİK HEDEF - 13.1.1 Yönetmel süreçlerin sürekli yenilenmesi ve iyileştirilmesi

PERFORMANS HEDEFİ - 13.1.1-K Yönetmel süreçlerin sürekli yenilenmesi ve iyileştirilmesi

Performans Göstergesi		(t-1) 2015	(t) 2016 (Haziran)	(t+1) 2017 Hedef	2017 Yılı Kaynak İhtiyacı	2015-2019 Stratejik Plan Faaliyet Kodu	Sorumlu Hizmet Birimi
1	Proje döngüsü yönetimi (amaç, faaliyet, zaman, bütçe ve kaynak planlamasını içerecek şekilde) konusunda birimlerin kapasitesinin artırılması	-	-	-	-	13.1.1.1	Mali Hizmetler Dairesi Başkanlığı
2	Performans programı kapsamında düzenlenen toplantı sayısı	21	-	21	-	13.1.1.2	Mali Hizmetler Dairesi Başkanlığı
3	Performans programı hazırlanmasının tamamlanma oranı (%)	100%	0%	100%	-	13.1.1.2	Mali Hizmetler Dairesi Başkanlığı
4	Basımı gerçekleştirilen Performans programı kitabı sayısı	50	-	50	-	13.1.1.2	Mali Hizmetler Dairesi Başkanlığı
5	Aylık faaliyet değerlendirme raporları için birimlere gönderilen yazı sayısı (21 birim)	252	105	252	-	13.1.1.2	Mali Hizmetler Dairesi Başkanlığı
6	Üç Aylık faaliyetler hakkında düzenlenen değerlendirme raporu sayısı	4	2	4	-	13.1.1.2	Mali Hizmetler Dairesi Başkanlığı
7	Aylık faaliyetler hakkında genel sekreter yardımcılığı (idari, mali, teknik) birimleriyle yapılan değerlendirme toplantısı sayısı	12	5	12	-	13.1.1.2	Mali Hizmetler Dairesi Başkanlığı
8	Yıllık faaliyet raporunun hazırlanmasının tamamlanma oranı	100%	100%	100%	-	13.1.1.2	Mali Hizmetler Dairesi Başkanlığı
9	İş süreçleri analizleri tamamlanan birim sayısı	-	5	-	-	13.1.1.3	İnsan Kaynakları ve Eğitim Dairesi Başkanlığı
10	İş süreçleri analizlerine yönelik hazırlanan rapor sayısı	-	1	-	-	13.1.1.3	İnsan Kaynakları ve Eğitim Dairesi Başkanlığı
11	Yönetim bilgi sisteminin kurulması	-	-	-	-	13.1.1.4	Bilgi İşlem Dairesi Başkanlığı
12	Çalışma yönetmelikleri revize edilen ya da yeni oluşturulan birim sayısı	-	1	2	-	13.1.1.5	Mali Hizmetler Dairesi Başkanlığı
13	Görev tanımlarının revize edilen ya da yeni oluşturulan birim sayısı	-	1	2	-	13.1.1.6	Mali Hizmetler Dairesi Başkanlığı
2017 yılı için Toplam Kaynak İhtiyacı					-		

STRATEJİK HEDEF - 13.1.2		Kamu hizmetinde planlamayı esas alan kurumsal yapının geliştirilmesi amacıyla planların yapılması, izlenmesi, değerlendirilmesi ve raporlanması					
PERFORMANS HEDEFİ - 13.1.2-K		Belediye planlarının yapılması, izlenmesi, değerlendirilmesi ve raporlanması					
Performans Göstergesi		(t-1) 2015	(t) 2016 (Haziran)	(t+1) 2017 Hedef	2017 Yılı Kaynak İhtiyacı	2015-2019 Stratejik Plan Faaliyet Kodu	Sorumlu Hizmet Birimi
1	Yurttaş memnuniyet analizine ilişkin yazılan değerlendirme raporu sayısı	-	-	1	-	13.1.2.1	Mali Hizmetler Dairesi Başkanlığı
2	Belediye hizmetleri ile ilgili web sitesinde yayınlanan memnuniyet anketine yönelik hazırlanan analiz raporu sayısı	4	-	1	-	13.1.2.2	Mali Hizmetler Dairesi Başkanlığı
3	Stratejik plana uygunluk çerçevesinde incelenen birim sayısı	21	-	21	-	13.1.2.3	Mali Hizmetler Dairesi Başkanlığı
4	Yapılan tematik toplantı sayısı	49	-	21	-	13.1.2.3	Mali Hizmetler Dairesi Başkanlığı
5	Birimlerin stratejik plana uygunluğu konusunda hazırlanan rapor sayısı	2	-	1	-	13.1.2.3	Mali Hizmetler Dairesi Başkanlığı
2017 yılı için Toplam Kaynak İhtiyacı					-		

STRATEJİK HEDEF - 13.1.3		Kurumsal kaynakların korunup geliştirilmesi ve yeni kaynakların yaratılarak öz-gelirlerin artırılması					
PERFORMANS HEDEFİ - 13.1.3-K		Kurum öz-gelirlerin artırılması					
Performans Göstergesi		(t-1) 2015	(t) 2016 (Haziran)	(t+1) 2017 Hedef	2017 Yılı Kaynak İhtiyacı	2015-2019 Stratejik Plan Faaliyet Kodu	Sorumlu Hizmet Birimi
1	Kayıtlı yenilenen ilan reklam mükellef sayısı	4.447	3.860	4.100	-	13.1.3.1	Mali Hizmetler Dairesi Başkanlığı
2	Yeni kayıt altına alınan ilan reklam mükellef sayısı	-	423	800	-	13.1.3.1	Mali Hizmetler Dairesi Başkanlığı
3	Kayıtlı silinen (terkin edilen) ilan reklam mükellef sayısı	-	409	100	-	13.1.3.1	Mali Hizmetler Dairesi Başkanlığı
4	İlan reklam vergi mükelleflerinin güncellenme (alan tespiti) sayısı	-	4.809	4.600	-	13.1.3.1	Mali Hizmetler Dairesi Başkanlığı
5	İhbarname yapılan İlan reklam mükellef sayısı	-	4.026	4.600	-	13.1.3.1	Mali Hizmetler Dairesi Başkanlığı
6	2017 yılında Tahakkuku yapılan İlan reklam vergisi tahsilatının gerçekleştirme oranı (%)	48%	45%	80%	-	13.1.3.1	Mali Hizmetler Dairesi Başkanlığı
7	Yerinde tespiti yapılan uygunluğu belirlenen ilan tabela başvuru sayısı	-	49	150	-	13.1.3.1	Mali Hizmetler Dairesi Başkanlığı

8	İlan reklam mükelleflerinin itiraz başvurularının değerlendirme sayısı	-	121	350		13.1.3.1	Mali Hizmetler Dairesi Başkanlığı
9	Kendi tahakkuk kayıtlarını yapan birimlere (4 Birim) tahakkuk işlemlerine yönelik verilen eğitim sayısı (3 dönem)	3	10	12	-	13.1.3.2	Mali Hizmetler Dairesi Başkanlığı
10	Belediye alacaklarının tahsilinde internet üzerinde ödeme sisteminin aktifleştirilmesi oranı (%)	-	-	-	-	13.1.3.3	Mali Hizmetler Dairesi Başkanlığı
11	SMS bilgi mesajı gönderilmesi dönem sayısı	-	2	2	-	13.1.3.4	Mali Hizmetler Dairesi Başkanlığı
12	Ecemisil gelir kalemlerinin borç taramasının periyodik olarak yapılma sayısı (3 ayda bir)	4	2	4		13.1.3.5	Mali Hizmetler Dairesi Başkanlığı
13	Ecemisil gelir kalemlerinin borç taramasının periyodik olarak yapılma sayısı	-	-	12		13.1.3.5	Kaynak Geliştirme Dairesi Başkanlığı
14	Toplu taşıma araçlarının borç taramasının periyodik olarak yapılma sayısı	-	-	2		13.1.3.5	Ulaşım Dairesi Başkanlığı
15	Toplu taşıma araçlarının borç taramasının periyodik olarak yapılma sayısı	-	-	8		13.1.3.5	Zabıta Dairesi Başkanlığı
16	Borç taramalarına ilişkin hazırlanan rapor sayısı	-	1	4		13.1.3.5	Mali Hizmetler Dairesi Başkanlığı
17	İcra takibi başlatılan dosya sayısı	-	2.943	3.500		13.1.3.5	Mali Hizmetler Dairesi Başkanlığı
18	Vergi alt ve üst sınırları tarifelerinin belirlenmesi için görüş istenilen birim sayısı	-	-	14		13.1.3.6	Mali Hizmetler Dairesi Başkanlığı
19	Vergi alt ve üst sınırları tarifelerinin hazırlanması için yapılan toplantı sayısı	-	-	1		13.1.3.6	Mali Hizmetler Dairesi Başkanlığı
20	Belediye ücret tarifelerine bastırılan kitapçık sayısı	-	1	1		13.1.3.6	Mali Hizmetler Dairesi Başkanlığı
21	Belediye tarafından işletilmeye başlanan İlçe terminali sayısı	-	-	2		13.1.3.7	Kaynak Geliştirme Dairesi Başkanlığı
22	Ergani İlçesinde ilçe otogarı yapımının tamamlanma oranı	-	-	35%	13.200.000	13.1.3.7	Fen İşleri Dairesi Başkanlığı
23	Bismil İlçesinde ilçe otogarı yapımının tamamlanma oranı	-	-	100%		13.1.3.7	Fen İşleri Dairesi Başkanlığı
24	İl Otogarının bakım ve onarımının tamamlanma oranı	-	-	100%		13.1.3.7	Fen İşleri Dairesi Başkanlığı
25	6360 sayılı yasa ile genişleyen sorumluluk alanlarında bulunan belediyeye ait taşınmazların kontrolü ve denetiminin yapılma sayısı	-	96	120	-	13.1.3.8	Kaynak Geliştirme Dairesi Başkanlığı

26	Belediye tarafından işletme için devir alınan tesis sayısı	4	3	2	-	13.1.3.9	Kaynak Geliştirme Dairesi Başkanlığı
27	Belediyenin devir aldığı işletmelere ilişkin yapılan farkındalık yaratma ve bilgilendirme çalışma sayısı (Radyo-tv programı, toplantı, materyal basımı vs)	6	5	5	-	13.1.3.10	Kaynak Geliştirme Dairesi Başkanlığı
28	Hizmet binasında işletmeye açılan sosyal tesis	-	-	-	-	13.1.3.11	Kaynak Geliştirme Dairesi Başkanlığı
29	Hayvan Pazarı Misafirhanesi	-	-	-	-	13.1.3.12	Fen İşleri Dairesi Başkanlığı
2017 yılı için Toplam Kaynak İhtiyacı					13.200.000		

STRATEJİK HEDEF - 13.1.4		Etkin ve verimli bir bütçe planlamasıyla mali disiplinin sağlanması					
PERFORMANS HEDEFİ - 13.1.4-K		Kurumda mali disiplinin sağlanması					
Performans Göstergesi		(t-1) 2015	(t) 2016 (Haziran)	(t+1) 2017 Hedef	2017 Yılı Kaynak İhtiyacı	2015-2019 Stratejik Plan Faaliyet Kodu	Sorumlu Hizmet Birimi
1	Bütçe gelir ve gider gerçekleştirmeleri üzerinden yapılan finansal analiz sayısı	1	2	2	-	13.1.4.1	Mali Hizmetler Dairesi Başkanlığı
2	Birimlere gönderilen bütçe uygulama talimat yazısı sayısı	1	2	2	-	13.1.4.2	Mali Hizmetler Dairesi Başkanlığı
3	Yeni araçların satın alınmasıyla birlikte araç kiralama maliyetindeki düşüş miktarı (1.711.000 TL)	-	0%	20%	-	13.1.4.3	Destek Hizmetleri Dairesi Başkanlığı
4	Kiralanan araç sayısındaki azalma oranı (mevcut araç 72)	-	0%	40%	-	13.1.4.3	Destek Hizmetleri Dairesi Başkanlığı
2017 yılı için Toplam Kaynak İhtiyacı					-		

STRATEJİK HEDEF - 13.1.5		Etkin ve verimli bir personel yönetim sisteminin kurulması					
PERFORMANS HEDEFİ - 13.1.5-K		Etkin ve verimli bir personel yönetim sisteminin kurulması					
Performans Göstergesi		(t-1) 2015	(t) 2016 (Haziran)	(t+1) 2017 Hedef	2017 Yılı Kaynak İhtiyacı	2015-2019 Stratejik Plan Faaliyet Kodu	Sorumlu Hizmet Birimi
1	Personel ihtiyaç analizi yapılan birim sayısı	26	24	24		13.1.5.1	İnsan Kaynakları ve Eğitim Dairesi Başkanlığı
2	Personel özlük işlemleri ile ilgili gerçekleştirilen işlem sayısı (İşe alım, emeklilik, izin, rapor, görevlendirme vb.)	-	-	3.500	-	13.1.5.1	İnsan Kaynakları ve Eğitim Dairesi Başkanlığı
3	Norm kadro	-	-	-	-	13.1.5.2	İnsan Kaynakları ve Eğitim Dairesi Başkanlığı
4	Personele ait gizlilik arz etmeyen özlük bilgilerinin elektronik	-	-	-	-	13.1.5.3	İnsan Kaynakları ve Eğitim Dairesi Başkanlığı
5	Personel devam kontrol sistemi kapsamında gerçekleştirilen işlem sayısı (Rapor, Yazışma vs.)	-	-	108	-	13.1.5.4	İnsan Kaynakları ve Eğitim Dairesi Başkanlığı
6	Ödül ve ceza	-	-	-	-	13.1.5.5	İnsan Kaynakları ve Eğitim Dairesi Başkanlığı
7	Organize edilen sosyal ve kültürel etkinlik sayısı	2	-	5		13.1.5.6	İnsan Kaynakları ve Eğitim Dairesi Başkanlığı
8	Organize edilen sosyal ve kültürel etkinliklere katılan personel sayısı	600	-	2.000	-	13.1.5.6	İnsan Kaynakları ve Eğitim Dairesi Başkanlığı
9	Performans bilgileri veri havuzunda depolanan stajyer öğrenci sayısı	537	421	600	-	13.1.5.7	İnsan Kaynakları ve Eğitim Dairesi Başkanlığı
10	Hizmet alımı personelin mali ve sosyal haklarının sağlıklı bir biçimde kayıt altına alınması izlenmesi ve değerlendirilmesi için gerçekleştirilen işlem sayısı	-	-	2.500	-	13.1.5.8	İnsan Kaynakları ve Eğitim Dairesi Başkanlığı
11	Hizmet alımı personelin şartnamelerinin buna göre düzenlenmesi	-	-	-	-	13.1.5.9	İnsan Kaynakları ve Eğitim Dairesi Başkanlığı
12	Yapılan personel memnuniyet anketi sayısı	1	-	1		13.1.5.10	İnsan Kaynakları ve Eğitim Dairesi Başkanlığı
13	Yapılan personel memnuniyet anketlerine katılan personel sayısı	950	-	1.000	-	13.1.5.10	İnsan Kaynakları ve Eğitim Dairesi Başkanlığı
14	Yapılan personel memnuniyet anketlerine yönelik hazırlanan rapor	1	-	1		13.1.5.10	İnsan Kaynakları ve Eğitim Dairesi Başkanlığı
15	İş sağlığı ve güvenliği kurulunun yaptığı toplantı sayısı	-	1	6		13.1.5.11	Sağlık İşleri Dairesi Başkanlığı
16	İş sağlığı ve güvenliği kapsamında yeni oluşturulan sağlık odası sayısı (mevcut: 3)	-	1	2	20.000	13.1.5.11	Sağlık İşleri Dairesi Başkanlığı

17	İş sağlığı ve güvenliği açısından gözetimi yapılan saha sayısı	-	-	50		13.1.5.11	Sağlık İşleri Dairesi Başkanlığı
18	Hizmet sağlayıcı firmalarla yapılan planlama toplantısı sayısı	-	-	4		13.1.5.11	Sağlık İşleri Dairesi Başkanlığı
2017 yılı için Toplam Kaynak İhtiyacı					20.000		

STRATEJİK HEDEF - 13.1.6		Sürekli eğitim programlarıyla öğrenen bir kurumun inşa edilmesi					
PERFORMANS HEDEFİ - 13.1.6-K		Sürekli eğitim merkezinin kurulması					
Performans Göstergesi		(t-1) 2015	(t) 2016 (Haziran)	(t+1) 2017 Hedef	2017 Yılı Kaynak İhtiyacı	2015-2019 Stratejik Plan Faaliyet Kodu	Sorumlu Hizmet Birimi
1	Hizmet binasında oluşturulan eğitim salonu	-	-	-	400.000	13.1.6.1	Fen İşleri Dairesi Başkanlığı
2	Hizmet içi eğitim ihtiyacını belirlemek üzere görüşülen birim sayısı	26	24	24	150.000	13.1.6.2	İnsan Kaynakları ve Eğitim Dairesi Başkanlığı
3	Düzenlenen hizmet içi eğitim sayısı	35	18	50		13.1.6.2	İnsan Kaynakları ve Eğitim Dairesi Başkanlığı
4	Hizmet içi eğitimlere katılan personel sayısı	1.749	944	1.700		13.1.6.2	İnsan Kaynakları ve Eğitim Dairesi Başkanlığı
5	Kurum yöneticilerine yönelik düzenlenen eğitim sayısı	-	1	2		13.1.6.3	İnsan Kaynakları ve Eğitim Dairesi Başkanlığı
6	Eğitilmeye katılan yönetici sayısı (mevcut yönetici sayısı 117)	-	53	150	-	13.1.6.3	İnsan Kaynakları ve Eğitim Dairesi Başkanlığı
7	Kurum itfaiye personeli ve bölge belediye itfaiyelerindeki personele yönelik düzenlenen eğitim sayısı	136	199	300	55.000	13.1.6.4	İtfaiye Dairesi Başkanlığı
8	İtfaiye teşkilatı olan kamu kurumlarının itfaiye personeline yönelik düzenlenen eğitim sayısı	4	-	2	1.000	13.1.6.5	İtfaiye Dairesi Başkanlığı
9	İş sağlığı ve güvenliği kanunu kapsamında tehlike grubuna göre belirtilen süreler dahilinde hazırlanan risk analiz rapor sayısı	43	-	15	150.000	13.1.6.6	Sağlık İşleri Dairesi Başkanlığı
10	İş sağlığı ve güvenliği hizmetleri kapsamında hazırlanan acil durum planı sayısı	-	5	5		13.1.6.6	Sağlık İşleri Dairesi Başkanlığı
11	Periyodik muayeneleri yapılan personel sayısı	-	947	500		13.1.6.6	Sağlık İşleri Dairesi Başkanlığı
12	Periyodik tetkik yapılan personel sayısı	-	-	1.000		13.1.6.6	Sağlık İşleri Dairesi Başkanlığı

13	Çok tehlikeli iş sahalarında çalışanlara yapılan aşı sayısı (tetenoz ve hepatit)	-	-	500		13.1.6.6	Sağlık İşleri Dairesi Başkanlığı
14	İSG açısından ekipman testleri ve bakımı yapılan birim sayısı	-	-	7		13.1.6.6	Sağlık İşleri Dairesi Başkanlığı
15	İSG açısından elektrik tesisatı bakım ve kontrolü yapılan hizmet binası sayısı	-	-	20		13.1.6.6	Sağlık İşleri Dairesi Başkanlığı
16	İSG açısından ortam ölçümü yapılan alan sayısı (radyasyon, titreşim, gürültü, toz, aydınlatma)	-	-	7		13.1.6.6	Sağlık İşleri Dairesi Başkanlığı
17	Verilen temel iş sağlığı ve güvenliği ile ilk yardım eğitim sayısı	3	3	15		13.1.6.6	Sağlık İşleri Dairesi Başkanlığı
18	Temel iş sağlığı ve güvenliği ile ilk yardım eğitimi alan personel sayısı	916	-	1.000		13.1.6.6	Sağlık İşleri Dairesi Başkanlığı
19	İş sağlığı ve güvenliği kapsamında yapılan tatbikat sayısı	2	-	3		13.1.6.6	Sağlık İşleri Dairesi Başkanlığı
20	İş sağlığı ve güvenliğine uygun hale getirilen bina sayısı	-	-	5		13.1.6.6	Sağlık İşleri Dairesi Başkanlığı
21	Zabıta personeline yönelik düzenlenen hizmet içi eğitim sayısı	7	3	4		13.1.6.7	Zabıta Dairesi Başkanlığı
22	Eğitime katılan zabıta personeli sayısı	161	126	150		13.1.6.7	Zabıta Dairesi Başkanlığı
23	İl dışındaki eğitimlere katılacak zabıta personeli sayısı	5	-	8	13.1.6.7	Zabıta Dairesi Başkanlığı	
2017 yılı için Toplam Kaynak İhtiyacı					756.000		

STRATEJİK HEDEF - 13.1.7		Birimlerin ihtiyaçları doğrultusunda yeterli nitelikte ve nicelikte personelin istihdam edilmesi					
PERFORMANS HEDEFİ - 13.1.7-K		Birimlerin ihtiyaçları doğrultusunda yeterli nitelikte ve nicelikte personelin istihdam edilmesi					
Performans Göstergesi		(t-1) 2015	(t) 2016 (Haziran)	(t+1) 2017 Hedef	2017 Yılı Kaynak İhtiyacı	2015-2019 Stratejik Plan Faaliyet Kodu	Sorumlu Hizmet Birimi
1	İstihdam edilen personel (Alo 153) sayısı	2	-	-	-	13.1.7.1	Basın-Yayın ve Halkla İlişkiler Dairesi Başkanlığı
2	Görevlendirilen personel sayısı	3	-	-	-	13.1.7.2	Basın-Yayın ve Halkla İlişkiler Dairesi Başkanlığı
3	İmar ve Şehircilik Dairesi Başkanlığında 2016 yılı içerisinde istihdam edilen teknik personel sayısı	12	-	-	-	13.1.7.3	İmar ve Şehircilik Dairesi Başkanlığı
4	2016 Yılında Yerel Ekonomiye Güçlendirme Dairesi Başkanlığında yeni görevlendirilen personel sayısı	15	-	-	-	13.1.7.9	Yerel Ekonomiye Güçlendirme Dairesi Başkanlığı
5	Kadın Politikaları Dairesi Başkanlığı bünyesinde yeni istihdam edilen personel sayısı	23	-	-	-	13.1.7.10	Kadın Politikaları Dairesi Başkanlığı
6	İtfaiye Dairesi Başkanlığı bünyesinde yeni istihdam edilen personel sayısı	9	-	30	1.300.000	13.1.7.11	İtfaiye Dairesi Başkanlığı
7	Çevre denetim birimi bünyesinde yeni istihdam edilen personel sayısı	4	-	-	-	13.1.7.12	Çevre Koruma ve Kontrol Dairesi Başkanlığı
2017 yılı için Toplam Kaynak İhtiyacı					1.300.000		

STRATEJİK HEDEF - 13.1.8		Kurumsal yeniden yapılanmaya paralel olarak ortaya çıkan yeni hizmet birimlerinin mekânsal ihtiyaçlarının giderilmesi					
PERFORMANS HEDEFİ - 13.1.8-K		Kurumsal yeniden yapılanmaya paralel olarak ortaya çıkan yeni hizmet birimlerinin mekânsal ihtiyaçlarının giderilmesi					
Performans Göstergesi		(t-1) 2015	(t) 2016 (Haziran)	(t+1) 2017 Hedef	2017 Yılı Kaynak İhtiyacı	2015-2019 Stratejik Plan Faaliyet Kodu	Sorumlu Hizmet Birimi
1	Hizmet binasındaki Halkla İlişkilerin mekânsal dönüşümün tamamlanma oranı	-	100%	-	-	13.1.8.1	Fen İşleri Dairesi Başkanlığı
2	Büyükşehir Belediyesi Meclis Salonunun tamamlanma oranı (%)	-	-	-	-	13.1.8.2	Fen İşleri Dairesi Başkanlığı

3	İlçelerde yapımına başlanan Büyükşehir Belediyesi koordinasyon hizmet binası sayısı	3	-	5	12.000.000	13.1.8.4	Fen İşleri Dairesi Başkanlığı
4	Bismil İlçesinde Büyükşehir Belediyesi hizmet koordinasyon binasının tamamlanma oranı (%)	-	0%	100%		13.1.8.4	Fen İşleri Dairesi Başkanlığı
5	Hazro İlçesinde Büyükşehir Belediyesi hizmet koordinasyon binasının tamamlanma oranı (%)	-	0%	100%		13.1.8.4	Fen İşleri Dairesi Başkanlığı
6	Eğil İlçesinde Büyükşehir Belediyesi hizmet koordinasyon binasının tamamlanma oranı (%)	-	0%	100%		13.1.8.4	Fen İşleri Dairesi Başkanlığı
7	1. İlçede Büyükşehir Belediyesi hizmet koordinasyon binasının tamamlanma oranı (%)	-	0%	100%		13.1.8.4	Fen İşleri Dairesi Başkanlığı
8	2. İlçede Büyükşehir Belediyesi hizmet koordinasyon binasının tamamlanma oranı (%)	-	0%	100%		13.1.8.4	Fen İşleri Dairesi Başkanlığı
9	Hibe yapının sağlık merkezine dönüştürülmesi	-	-	-	-	13.1.8.5	Fen İşleri Dairesi Başkanlığı
10	Asfalt Şantiye Hizmet Binası ve İhate duvarının yapımının tamamlanma oranı	-	71%	-	1.000.000	13.1.8.6	Fen İşleri Dairesi Başkanlığı
2015 yılı için Toplam Kaynak İhtiyacı					13.000.000		

STRATEJİK HEDEF - 13.1.9		Kurumsal yeniden yapılanmaya paralel olarak ortaya çıkan yeni hizmet birimlerinin araç ve ekipman ihtiyaçlarının sağlanması					
PERFORMANS HEDEFİ - 13.1.9-K		Kurumsal yeniden yapılanmaya paralel olarak ortaya çıkan yeni hizmet birimlerinin araç ve ekipman ihtiyaçlarının sağlanması					
Performans Göstergesi		(t-1) 2015	(t) 2016 (Haziran)	(t+1) 2017 Hedef	2017 Yılı Kaynak İhtiyacı	2015-2019 Stratejik Plan Faaliyet Kodu	Sorumlu Hizmet Birimi
1	Park bahçe hizmetlerinin etkin yürütülmesi amacıyla alınan araç sayısı	1	-	2	700.000	13.1.9.1	Park Bahçe ve Yeşil Alanlar Dairesi Başkanlığı
2	Alınan hareketli iş makinası sayısı	9	-	2	2.700.000	13.1.9.2	Yol Yapım Bakım ve Altyapı Koordinasyon Dairesi Başkanlığı

3	Bakım onarımı yapılan hareketli iş makinası sayısı	-	335	400		13.1.9.2	Yol Yapım Bakım ve Altyapı Koordinasyon Dairesi Başkanlığı
4	Alınan kara taşıtı sayısı	17	-	4	15.300.000	13.1.9.3	Yol Yapım Bakım ve Altyapı Koordinasyon Dairesi Başkanlığı
5	Bakım onarımı yapılan kara taşıtı sayısı	-	1.253	2.000		13.1.9.3	Yol Yapım Bakım ve Altyapı Koordinasyon Dairesi Başkanlığı
6	Kullanılan akaryakıt miktarı (Litre)	-	951.583	2.000.000		13.1.9.3	Yol Yapım Bakım ve Altyapı Koordinasyon Dairesi Başkanlığı
2017 yılı için Toplam Kaynak İhtiyacı						9.000.000	

STRATEJİK HEDEF - 13.1.10		Bilgi ve iletişim teknolojilerinin etkin kullanımının sağlanarak e-belediye sistemine geçilmesi					
PERFORMANS HEDEFİ - 13.1.10-K		E-belediye sistemine geçilmesi					
Performans Göstergesi		(t-1) 2015	(t) 2016 (Haziran)	(t+1) 2017 Hedef	2017 Yılı Kaynak İhtiyacı	2015-2019 Stratejik Plan Faaliyet Kodu	Sorumlu Hizmet Birimi
1	İos android mobil uygulamalar	-	-	-	-	13.1.10.1	Basın Yayın ve Halkla İlişkiler Dairesi Başkanlığı
2	Beyaz masaya başvuran kişi sayısı	-	877	1.200	-	13.1.10.2	Basın Yayın ve Halkla İlişkiler Dairesi Başkanlığı
3	Beyaz Masadan birimlere yönlendirilen başvuru sayısı	-	643	600		13.1.10.2	Basın Yayın ve Halkla İlişkiler Dairesi Başkanlığı
4	Elektronik başvuru sayısı	-	1.448	20.000		13.1.10.2	Basın Yayın ve Halkla İlişkiler Dairesi Başkanlığı
5	Birimlere elektronik ortamda yönlendirilen başvuru sayısı	-	-	5.000		13.1.10.2	Basın Yayın ve Halkla İlişkiler Dairesi Başkanlığı
6	Alo 153 kanalıyla alınan çağrı sayısı	-	17.689	60.000		13.1.10.2	Basın Yayın ve Halkla İlişkiler Dairesi Başkanlığı
7	Otomasyon veri tabanı mimarisinin tamamlanma oranı(%)	-	0%	50%		1.900.000	13.1.10.3
8	Muhasebe Modülünün tamamlanma oranı (%)	-	0%	50%	13.1.10.3		Bilgi İşlem Dairesi Başkanlığı
9	Personel modülünün tamamlanma oranı (%)	-	0%	50%	13.1.10.3		Bilgi İşlem Dairesi Başkanlığı
10	Taşınır modülünün tamamlanma oranı (%)	-	0%	50%	13.1.10.3		Bilgi İşlem Dairesi Başkanlığı
11	Bütçe modülünün tamamlanma oranı (%)	-	0%	50%	13.1.10.3		Bilgi İşlem Dairesi Başkanlığı

12	Satınalma (talep) modülünün tamamlanma oranı (%)	-	0%	50%		13.1.10.3	Bilgi İşlem Dairesi Başkanlığı
13	Elektronik doküman yönetim sistemi	-	-	-		13.1.10.4	Bilgi İşlem Dairesi Başkanlığı
14	E-imza sistemi	-	-	-		13.1.10.4	Bilgi İşlem Dairesi Başkanlığı
15	Otomasyon sistemine uygun çalışacak beyanname modülünün tamamlanma oranı (%)	-	-	50%		13.1.10.5	Bilgi İşlem Dairesi Başkanlığı
16	Lisans güncellemesi yapılan program sayısı	6	-	100	1.030.000	13.1.10.6	Bilgi İşlem Dairesi Başkanlığı
17	Kiralaması yapılan program sayısı	-	-	12		13.1.10.6	Bilgi İşlem Dairesi Başkanlığı
18	Haberleşme sisteminin modernizasyonunun yapılması	-	-	-		13.1.10.7	İtfaiye Dairesi Başkanlığı
19	E-mobil uygulamalar (e-belediye hizmetleri, android tanıtım programları uygulanması vs.)	-	-	-		13.1.10.8	Basın Yayın ve Halkla İlişkiler Dairesi Başkanlığı
20	Park ve meydanlarda WIFI altyapısının oluşturulması	-	-	-		13.1.10.10	Bilgi İşlem Dairesi Başkanlığı
21	Talebe bağlı olarak yapılan mevcut adres tespiti sayısı	-	2.558	3.000		13.1.10.12	İmar ve Şehircilik Dairesi Başkanlığı
22	Talebe bağlı olarak yeni inşaatlar için yapılan adres tespiti sayısı	-	53	100		13.1.10.12	İmar ve Şehircilik Dairesi Başkanlığı
23	Güncellemesi yapılan UAVT (Ulusal Adres Veri Tabanı) işleme sayısı	-	3.928	7.500		13.1.10.12	İmar ve Şehircilik Dairesi Başkanlığı
24	Kamera sisteminin yeni uygulanacağı bina sayısı	5	-	7		13.1.10.13	Bilgi İşlem Dairesi Başkanlığı
25	Yeni satın alınacak araçlarda kurulan takip sistemi sayısı	109	-	30		13.1.10.14	Destek Hizmetleri Dairesi Başkanlığı
26	Elektronik sistem üzerinden olumsuzlukların vatandaş tarafından bildirilebileceği bir sistem oluşturulması	-	-	-		13.1.10.15	Basın Yayın ve Halkla İlişkiler Dairesi Başkanlığı
2017 yılı için Toplam Kaynak İhtiyacı					2.930.000		

FAALİYET MALİYETLERİ TABLOSU

Faaliyetler			Kaynak İhtiyacı (TL)		
			Bütçe	Bütçe Dışı	Toplam
1	Yönetmelik süreçlerin sürekli yenilenmesi ve iyileştirilmesi	Stratejik Hedef - 13.1.1	-	-	-
2	Kamu hizmetinde planlamayı esas alan kurumsal yapının geliştirilmesi amacıyla planların yapılması, izlenmesi, değerlendirilmesi ve raporlanması	Stratejik Hedef - 13.1.2	-	-	-
3	Kurumsal kaynakların korunup geliştirilmesi ve yeni kaynakların yaratılarak öz-gelirlerin artırılması	Stratejik Hedef - 13.1.3	13.200.000	-	13.200.000,00
4	Etkin ve verimli bir bütçe planlamasıyla mali disiplinin sağlanması	Stratejik Hedef - 13.1.4	-	-	-
5	Etkin ve verimli bir personel yönetim sisteminin kurulması	Stratejik Hedef - 13.1.5	20.000	-	20.000,00
6	Sürekli eğitim programlarıyla öğrenen bir kurumun inşa edilmesi	Stratejik Hedef - 13.1.6	756.000	-	756.000,00
7	Birimlerin ihtiyaçları doğrultusunda yeterli nitelikte ve nicelikte personelin istihdam edilmesi	Stratejik Hedef - 13.1.7	1.300.000	-	1.300.000,00
8	Kurumsal yeniden yapılanmaya paralel olarak ortaya çıkan yeni hizmet birimlerinin mekânsal ihtiyaçlarının giderilmesi	Stratejik Hedef - 13.1.8	13.000.000	-	13.000.000,00
9	Kurumsal yeniden yapılanmaya paralel olarak ortaya çıkan yeni hizmet birimlerinin araç ve ekipman ihtiyaçlarının sağlanması	Stratejik Hedef - 13.1.9	19.000.000	-	19.000.000,00
10	Bilgi ve iletişim teknolojilerinin etkin kullanımının sağlanarak e-belediye sistemine geçilmesi	Stratejik Hedef - 13.1.10	2.930.000	-	2.930.000,00
2017 yılı için Toplam Kaynak İhtiyacı			50.206.000	-	50.206.000

Tablo: 2

FAALİYET MALİYETLERİ TABLOSU				
Faaliyetler		Bütçe	Bütçe Dışı	Toplam
1	Stratejik Alan - 1	529.000		529.000,00
2	Stratejik Alan - 2	14.885.000		14.885.000,00
3	Stratejik Alan - 3	15.111.000		15.111.000,00
4	Stratejik Alan - 4	13.539.000		13.539.000,00
5	Stratejik Alan - 5	2.003.000		2.003.000,00
6	Stratejik Alan - 6	87.032.000		87.032.000,00
7	Stratejik Alan - 7	3.000.000		3.000.000,00
8	Stratejik Alan - 8	9.285.000		9.285.000,00
9	Stratejik Alan - 9	118.725.000		118.725.000,00
10	Stratejik Alan - 10	20.163.000		20.163.000,00
11	Stratejik Alan - 11	1.175.000		1.175.000,00
12	Stratejik Alan - 12	5.186.000		5.186.000,00
13	Stratejik Alan - 13	50.206.000		50.206.000,00
2016 Faaliyetler için Kaynak İhtiyacı		340.839.000	-	340.839.000

Ekonomik Kod		(t + 1)
01	Personel Giderleri	81.988.500
02	SGK Devlet Primi Giderleri	13.845.200
03	Mal ve Hizmet Alım Giderleri	265.378.331
04	Faiz Giderleri	2.700.000
05	Cari Transferler	24.717.970
06	Sermaye Giderleri	212.274.489
07	Sermaye Transferleri	3.050.000
08	Borç Verme	5.000.000
09	Yedek Ödenek	37.360.830
Toplam Bütçe Kaynak İhtiyacı		646.315.320,00
Bütçe Dışı Kaynak	Döner Sermaye	-
	Diğer Yurtiçi	
	Yurt Dışı	
Toplam Bütçe Dışı Kaynak İhtiyacı		
Toplam Kaynak İhtiyacı		646.315.320,00

D. İdarenin Toplam Kaynak İhtiyacı
Tablo: 3

İDARE PERFORMANS TABLOSU								
İdare Adı								
Performans Hedefi	Faaliyetler		BÜTÇE İÇİ		BÜTÇE DIŞI		TOPLAM	
			TL	PAY (%)	TL	PAY (%)	TL	PAY (%)
		Stratejik Alan - 1	529.000				529.000	
		Stratejik Alan - 2	14.885.000				14.885.000	
		Stratejik Alan - 3	15.111.000				15.111.000	
		Stratejik Alan - 4	13.539.000				13.539.000	
		Stratejik Alan - 5	2.003.000				2.003.000	
		Stratejik Alan - 6	87.032.000				87.032.000	
		Stratejik Alan - 7	3.000.000				3.000.000	
		Stratejik Alan - 8	9.285.000				9.285.000	
		Stratejik Alan - 9	118.725.000				118.725.000	
		Stratejik Alan - 10	20.163.000				20.163.000	
		Stratejik Alan - 11	1.175.000				1.175.000	
		Stratejik Alan - 12	5.186.000				5.186.000	
		Stratejik Alan - 13	50.206.000				50.206.000	
Performans Hedefleri Maliyet Tablosu			340.839.000	-	-	-	340.839.000	
Genel Yönetim Giderleri							-	
Diğer İdarelere Transfer Edilecek Kaynaklar Toplamı							-	
Genel Bütçe Toplam			646.315.320				646.315.320	

Tablo: 4 a


TOPLAM KAYNAK İHTİYACI TABLOSU						
İdare Adı		Diyarbakır Büyükşehir Belediyesi				
					(TL)	
Bütçe Kaynak İhtiyacı	Ekonomik Kod		Faaliyet Toplamı	Genel Yönetim Giderleri Toplamı	Diğer İdarelere Transfer Edilecek Kaynaklar Toplamı	Genel Toplam
	01	Personel Giderleri	81.988.500,00			81.988.500,00
	02	SGK Devlet Primi Giderleri	13.845.200,00			13.845.200,00
	03	Mal ve Hizmet Alım Giderleri	265.378.331,00			265.378.331,00
	04	Faiz Giderleri	2.700.000,00			2.700.000,00
	05	Cari Transferler	24.717.970,00			24.717.970,00
	06	Sermaye Giderleri	212.274.489,00			212.274.489,00
	07	Sermaye Transferleri	3.050.000,00			3.050.000,00
	08	Borç Verme	5.000.000,00			5.000.000,00
	09	Yedek Ödenek	37.360.830,00			37.360.830,00
Toplam Bütçe Kaynak İhtiyacı		646.315.320,00	-	-	646.315.320,00	
Bütçe Dışı Kaynak	Döner Sermaye					
	Diğer Yurt İçi					
	Yurt Dışı					
	Toplam Bütçe Dışı Kaynak İhtiyacı		-			
Toplam Bütçe Kaynak İhtiyacı		646.315.320,00	-	-	646.315.320,00	

Tablo: 4 b

İdare Adı	Diyarbakır Büyükşehir Belediyesi	
KODU	GELİRİN ADI	TUTARI
01	VERGİ GELİRLERİ	9.650.950
03	TEŞEBBÜS ve MÜLKİYET GELİRLERİ	31.479.700
04	ALINAN BAĞIŞ ve YARDIMLAR ile ÖZEL GELİRLER	1.980.000
05	DİĞER GELİRLER	574.503.840
06	SERMAYE GELİRLERİ	4.890.000
09	RED VE İADELER(-)	189.170
	Toplam	622.315.320
	İller Bankası Borçlanması	24.000.000
	2016 YILI TOPLAM GELİR	646.315.320

E. Diğer Hususlar

Diyarbakır Büyükşehir Belediyesi'nin 2015-2019 Stratejik Planı temel alınarak ilgili program dönemi için çıktı ve sonuç odaklı bir anlayışla, doğru ve güvenilir bilgiye dayalı, mali saydamlığı ve hesap verebilirliği sağlayacak şekilde hazırlanmasına özen gösterilmiştir. 2015-2019 Stratejik Planında 13 eksen, 30 stratejik amaç, 98 stratejik hedef yer almaktadır. Stratejik Plan 2017 yılı faaliyetleri doğrultusunda hazırlanan 2017 Yılı Performans Programında toplam 630 faaliyet, 98 performans hedefi ve 1.228 performans göstergesi bulunmaktadır. Aşağıda her eksen için bu verilerin izlenebileceği bir tablo yer almaktadır. Tablonun son kısmında bulunan açıklamalar sütunu ise herhangi bir faaliyete dair performans göstergesinde hedef verisinin yer almamasına ilişkin, iç ve dış denetimleri kolaylaştırmayı amaçlayan izahatı içermektedir.

DİYARBAKIR BÜYÜKŞEHİR BELEDİYESİ PERFORMANS PROGRAMI İSTATİSTİK TABLOSU							
ALAN KODLARI		2015-2019 STRATEJİK PLANI			2017 PERFORMANS PROGRAMI		AÇIKLAMA
		AMAÇ	HEDEF	FAALİYET	HEDEF	GÖSTERGE	
1	Stratejik Alan - 1	1	3	17	3	42	Tüm göstergelerin 2017 hedefi mevcuttur.
2	Stratejik Alan - 2	3	8	47	8	76	Tüm göstergelerin 2017 hedefi mevcuttur.
3	Stratejik Alan - 3	5	13	99	13	207	Tüm göstergelerin 2017 hedefi mevcuttur.
4	Stratejik Alan - 4	1	5	61	5	97	Tüm göstergelerin 2017 hedefi mevcuttur.
5	Stratejik Alan - 5	3	14	72	14	122	Tüm göstergelerin 2017 hedefi mevcuttur.
6	Stratejik Alan - 6	1	8	54	8	104	Tüm göstergelerin 2017 hedefi mevcuttur.
7	Stratejik Alan - 7	2	5	38	5	99	Tüm göstergelerin 2017 hedefi mevcuttur.
8	Stratejik Alan - 8	1	6	31	6	81	Tüm göstergelerin 2017 hedefi mevcuttur.
9	Stratejik Alan - 9	4	11	40	11	71	Tüm göstergelerin 2017 hedefi mevcuttur.
10	Stratejik Alan - 10	5	10	54	10	88	Tüm göstergelerin 2017 hedefi mevcuttur.
11	Stratejik Alan - 11	1	2	18	2	24	Tüm göstergelerin 2017 hedefi mevcuttur.
12	Stratejik Alan - 12	2	3	27	3	76	Tüm göstergelerin 2017 hedefi mevcuttur.
13	Stratejik Alan - 13	1	10	72	10	141	Tüm göstergelerin 2017 hedefi mevcuttur.
TOPLAM		30	98	630	98	1.228	

Tablo: 5

FAALİYETLERDEN SORUMLU HARCAMA BİRİMLERİNE İLİŞKİN TABLO

İdare Adı		Diyarbakır Büyükşehir Belediyesi	
KODU	PERFORMANS HEDEFİ	FAALİYETLER	SORUMLU BİRİMLER
1.1.1-D	Kamu hizmetlerinde katılımcılığın artırılması	Katılımcılığın Artırılması	Basın Yayın ve Halkla İlişkiler Dairesi Başkanlığı, Mali Hizmetler Dairesi Başkanlığı
1.1.2-D	Demokratik katılımı güçlendirmek	Katılımcılığın Güçlendirilmesi	İnsan Kaynakları ve Eğitim Dairesi Başkanlığı
1.1.4-D	Şeffaf ve hesap verebilir kurumsal yapı geliştirilmesi	Şeffaf Ve Hesap Verilebilir Yönetim Faaliyetleri	Mali Hizmetler Dairesi Başkanlığı, Sosyal Hizmetler Dairesi Başkanlığı, Basın Yayın ve Halkla İlişkiler Dairesi Başkanlığı, Yazı ve Kararlar Dairesi Başkanlığı
2.1.1-İ	Kentsel gelişim planlarında bütünlük ve tutarlılığı sağlamak Kent içinde sağlıklılaştırma ve iyileştirme çalışmaları yapmak	Kentsel İyileştirme	İmar ve Şehircilik Dairesi Başkanlığı Fen İşleri Dairesi Başkanlığı
2.1.2-İ	Kent estetiğinin geliştirilmesi	Kentsel İyileştirme	İmar ve Şehircilik Dairesi Başkanlığı,
2.2.1-İ	Plan ve projelerin revize edilmesi /uygulanması	Plan Proje Revizyonu	İmar ve Şehircilik Dairesi Başkanlığı, Park Bahçe ve Yeşil Alanlar Dairesi Başkanlığı Kültürel Miras ve Turizm Dairesi Başkanlığı
2.2.2-İ	Sur içindeki tarihi yapıların kamulaştırılması ve restorasyonunun yapılması	Restorasyon Çalışmaları	İmar ve Şehircilik Dairesi Başkanlığı, Kültürel Miras ve Turizm Dairesi Başkanlığı
2.2.3-İ	Tarihi alanlarda park ve yeşil alan yapılması	Yeşillendirme Çalışmaları	Park Bahçe ve Yeşil Alanlar Dairesi Başkanlığı, Kültürel Miras ve Turizm Dairesi Başkanlığı,
2.2.4-İ	Tescilli yapıların restorasyonunun yapılması	Restorasyon Çalışmaları	İmar ve Şehircilik Dairesi Başkanlığı,
2.3.1-İ	Sosyal konut çalışmalarını yürütecek ekibi oluşturularak saha çalışmalarının yürütülmesi	Sosyal Konut Çalışmaları	İmar ve Şehircilik Dairesi Başkanlığı, Fen İşleri Dairesi Başkanlığı
2.3.2-İ	Yerinde dönüşümün desteklenmesi	Yerinde Dönüşüm	İmar ve Şehircilik Dairesi Başkanlığı, Fen İşleri Dairesi Başkanlığı
3.1.1-S	İhtiyaç sahiplerinin sosyal ve ekonomik açıdan desteklenmesi	Sosyo-Ekonomik Destek Faaliyetleri	Sosyal Hizmetler Dairesi Başkanlığı, Kadın Politikaları Dairesi Başkanlığı
3.1.2-S	Yaşlıların sosyal ve kültürel açıdan yaşam kalitelerinin artırılması	Yaşlılara Hizmet Çalışmaları	Sosyal Hizmetler Dairesi Başkanlığı
3.1.3-S	Güzel sanatlar alanında gençlerin desteklenmesi	Güzel Sanatlar Çalışmaları	Sosyal Hizmetler Dairesi Başkanlığı
3.2.1-S	Çocuklara ve ailelerine yönelik koruyucu ve önleyici hizmetler sunmak	Çocuklara Destek Faaliyetleri	Sosyal Hizmetler Dairesi Başkanlığı
3.2.2-S	Eğitim faaliyetleri kapsamında katılımcı çocuklara hizmet sunmak	Eğitim Faaliyetleri	Sosyal Hizmetler Dairesi Başkanlığı

3.2.3-S	Çocuk ve gençlere yönelik sosyal ve kültürel etkinliklerin düzenlenmesi	Sosyo-Kültürel Destek Faaliyetleri	Sosyal Hizmetler Dairesi Başkanlığı, Fen İşleri Dairesi Başkanlığı
3.3.1-S	Engellilerin sosyo-ekonomik hayata katılımlarının desteklenmesi	Engelli Hizmetleri	Sosyal Hizmetler Dairesi Başkanlığı
3.3.2-S	Engellilerin sosyal ve kültürel hayata katılımlarının artırılması	Engelli Hizmetleri	Sosyal Hizmetler Dairesi Başkanlığı, Fen İşleri Dairesi Başkanlığı, Fen İşleri Dairesi Başkanlığı, Sosyal Hizmetler Dairesi Başkanlığı,
3.4.1-S	Spor alan ve faaliyetlerinin yaygınlaştırılması	Spor Faaliyetleri	Sosyal Hizmetler Dairesi Başkanlığı
3.4.2-S	Ulusal ve uluslararası alanlarda spor faaliyetlerinin yaygınlaştırılması	Sporun Yaygınlaştırılması	Sosyal Hizmetler Dairesi Başkanlığı
3.5.1-S	Madde bağımlılığıyla ilgili farkındalık çalışmaları yürütmek	Madde Bağımlılığı Faaliyetleri	Sosyal Hizmetler Dairesi Başkanlığı
3.5.2-S	Koruyucu ve önleyici çalışmalarla bağımlılık riskinin azaltılması	Bağımlılık Riskinin Azaltılması	Sosyal Hizmetler Dairesi Başkanlığı
3.5.3-S	Psikolojik ve Sosyal destek yanı sıra sağlık hizmetleriyle tedavinin desteklenmesi	Psiko-Sosyal Destek Hizmetleri	Sosyal Hizmetler Dairesi Başkanlığı
4.1.1-D	Şehrin kültürel mirasının korunması ve geliştirilmesi	Kültürel Mirasın Geliştirilmesi	Kültürel Miras ve Turizm Dairesi Başkanlığı, Kültür ve Sanat Dairesi Başkanlığı, Fen İşleri Dairesi Başkanlığı,
4.1.2-D	Kütüphanecilik hizmetinin kapasitesinin geliştirilmesi	Kütüphane Faaliyetleri	Kültür ve Sanat Dairesi Başkanlığı
4.1.3-D	Çok dilli hizmete geçilmesi	Dil Faaliyetleri	Basın-Yayın ve Halkla İlişkiler Dairesi Başkanlığı, Kültür ve Sanat Dairesi Başkanlığı
4.1.4-D	Tiyatro sanatının geliştirilip yaygınlaştırılması	Tiyatro Faaliyetleri	Kültür ve Sanat Dairesi Başkanlığı
4.1.5-D	Kentin etkinlikler yoluyla canlandırılması	Etkinlik Faaliyetleri	Kültür ve Sanat Dairesi Başkanlığı, Fen İşleri Dairesi Başkanlığı
5.1.1-K	Kurum içinde kadın erkek eşitliğinin tesis edilmesi	Cinsiyet Eşitliği	Kadın Politikaları Dairesi Başkanlığı
5.1.2-K	Şehirde cinsiyet eşitliğine dair duyarlılık yaratılması	Cinsiyet Eşitliği Farkındalığı	Kadın Politikaları Dairesi Başkanlığı
5.1.3-K	Dirlik temelli toplumsal cinsiyete duyarlı bütçe oluşturulması	Bütçe Faaliyetleri	Kadın Politikaları Dairesi Başkanlığı
5.1.4-K	İmar ve şehircilik hizmetlerinde cinsiyet eşitliğine duyarlı yaklaşımın benimsenmesi	Cinsiyet Eşitliği	Kadın Politikaları Dairesi Başkanlığı
5.1.5-K	Ulaşım hizmetlerinde cinsiyet eşitliğine duyarlı yaklaşımın benimsenmesi	Ulaşımında Cinsiyet Duyarlılığı	Kadın Politikaları Dairesi Başkanlığı
5.1.6-K	Kadının toplumsal yaşama katılımının geliştirilmesi	Toplumsal Yaşama Katılım	Kadın Politikaları Dairesi Başkanlığı
5.2.1-K	Kadına yönelik şiddetin ortadan kaldırılması	Şiddetin Engellenmesi	Kadın Politikaları Dairesi Başkanlığı
5.2.2-K	Kadına yönelik şiddet mağdurlarının korunması	Şiddetten Etkilenenlerin Korunması	Kadın Politikaları Dairesi Başkanlığı, Fen İşleri Dairesi Başkanlığı
5.3.1-K	Kadının ekonomik yaşamda görünürlüğü için eğitimler yapılması	Eğitim Faaliyetleri	Kadın Politikaları Dairesi Başkanlığı, Fen İşleri Dairesi Başkanlığı
5.3.2-K	Kadının ekonomik yaşamda görünürlüğü için eğitimler yapılması	Eğitim Faaliyetleri	Kadın Politikaları Dairesi Başkanlığı
5.3.3-K	Kadının ekonomik yaşamda görünürlüğü için eğitimler yapılması	Eğitim Faaliyetleri	Kadın Politikaları Dairesi Başkanlığı
5.3.4-K	Kadının kültür yaşamında görünürlüğüünün artırılması	Kültür Faaliyetleri	Kadın Politikaları Dairesi Başkanlığı
5.3.5-K	Araştırma geliştirme çalışmalarının yapılması	Saha Çalışmaları	Kadın Politikaları Dairesi Başkanlığı

5.3.6-K	Kadınlar için sağlık hizmetlerinin yaygınlaştırılması	Sağlık Faaliyetleri	Kadın Politikaları Dairesi Başkanlığı
6.1.1-Ç	Ekolojik hayatın korunması, ormanlık ve mesire alanlarının oluşturulması	Ekolojik Çevre Faaliyetleri	Park Bahçe ve Yeşil Alanlar Dairesi Başkanlığı
6.1.2-Ç	Belediyenin tükettiği enerjinin mümkün olan en yüksek da yenilenebilir enerji kaynaklarından elde edilmesi	Yenilenebilir Enerji Faaliyetleri	Çevre Koruma ve Kontrol Dairesi Başkanlığı
6.1.3-Ç	Entegre katı atık yönetim sisteminin hayata geçirilmesi	Entegre Katı Atık Faaliyeti	Çevre Koruma ve Kontrol Dairesi Başkanlığı
6.1.4-Ç	Kişi başına düşen yeşil alan miktarının artırılması	Yeşillendirme Çalışmaları	Park Bahçe ve Yeşil Alanlar Dairesi Başkanlığı, Çevre Koruma ve Kontrol Dairesi Başkanlığı
6.1.5-Ç	Yeşil alanların korunması ve modernizasyonu	Yeşil Alanların Korunması	Park Bahçe ve Yeşil Alanlar Dairesi Başkanlığı , Sosyal Hizmetler Dairesi Başkanlığı
6.1.6-Ç	Şehir genelinde görüntü, gürültü ve hafriyattan kaynaklı kirliliklerin denetiminin sıklaştırılması	Denetim Faaliyetleri	Çevre Koruma ve Kontrol Dairesi Başkanlığı
6.1.7-Ç	Temizlik altyapısının modernizasyonunun sağlanması	Temizlik Faaliyetleri	Çevre Koruma ve Kontrol Dairesi Başkanlığı
6.1.8-Ç	Çevre ve ekoloji konusunda toplumsal farkındalığın artırılması	Çevre Farkındalık Faaliyetleri	Çevre Koruma ve Kontrol Dairesi Başkanlığı
7.1.1-Y	Diyarbakır 'da üretimin artırılması	Üretim Faaliyetleri	Yerel Ekonomiye Güçlendirme Dairesi Başkanlığı, Park Bahçe ve Yeşil Alanlar Dairesi Başkanlığı
7.1.2-Y	Belediye öz gelirlerin artırılması, üretim ve istihdamın geliştirilmesi	Gelir, Üretim, İstihdam Faaliyetleri	Kaynak Geliştirme Dairesi Başkanlığı
7.2.1-Y	Diyarbakır'ın sosyoekonomik yapısına dair araştırmaların yapılması	Sosyo-Ekonomik Faaliyetler	Yerel Ekonomiye Güçlendirme Dairesi Başkanlığı
7.2.2-Y	İstihdamın artırılması	İstihdam Faaliyetleri	Sosyal Hizmetler Dairesi Başkanlığı, Yerel Ekonomiye Güçlendirme Dairesi Başkanlığı, Kültürel Miras ve Turizm Dairesi Başkanlığı
7.2.3-Y	Tarım ve hayvancılığın desteklenmesi, kırsal ekonominin geliştirilmesi	Kırsal Ekonomi Faaliyetleri	Yerel Ekonomiye Güçlendirme Dairesi Başkanlığı, Kaynak Geliştirme Dairesi Başkanlığı
8.1.1-K	Köye dönüşlerin desteklenmesi	Köye Dönüş Faaliyetleri	Yerel Ekonomiye Güçlendirme Dairesi Başkanlığı
8.1.2-K	Tarım, hayvancılık ve kırsal ekonominin desteklenmesi	Kırsal Ekonomi Faaliyetleri	Yerel Ekonomiye Güçlendirme Dairesi Başkanlığı
8.1.3-K	Yol sorunlarının tespiti ve çözümü	Yol Çalışmaları	Yol Yapım Bakım ve Altyapı Koordinasyon Dairesi Başkanlığı
8.1.4-K	Tarım ve hayvancılığın geliştirilmesi ve desteklenmesi	Tarım Ve Hayvancılık	Yerel Ekonomiye Güçlendirme Dairesi Başkanlığı
8.1.5-K	Mahallelerde Sosyal ve Kültürel faaliyetler	Sosyo- Kültürel Faaliyetler	Kültür ve Sanat Dairesi Başkanlığı, Sağlık İşleri Dairesi Başkanlığı, Kadın Politikaları Dairesi Başkanlığı
8.1.6-K	Mahallelerde sağlık hizmetlerinin verilmesi	Sağlık Faaliyetleri	Sağlık İşleri Dairesi Başkanlığı
9.1.2-U	Toplu ulaşım sisteminin, uluslararası ulaşım kriterlerine uygun hale getirilmesi	Ulaşımın Geliştirilmesi	Kaynak Geliştirme Dairesi Başkanlığı, Ulaşım Dairesi Başkanlığı
9.1.3-U	Çevreci, ekonomik ve yenilenebilir bir toplu ulaşım sisteminin geliştirilmesi	Çevreye Duyarlı Ulaşım Faaliyetleri	Ulaşım Dairesi Başkanlığı

9.1.4-U	Toplu ulaşım sisteminde teknolojik altyapının geliştirilmesi	Akıllı Durak Uygulaması	Ulaşım Dairesi Başkanlığı
9.1.5-U	Diyarkart kullanımının yaygınlaştırılması	Ulaşım Kartı Uygulaması	Ulaşım Dairesi Başkanlığı
9.1.6-U	Ticari toplu taşımacılığın yasal alt yapısının oluşturulması, plaka tahditlerinin (çerçevesinin) belirlenmesi, düzenlenmesi ve yönetilmesi	Toplu Taşıma Faaliyetleri	Ulaşım Dairesi Başkanlığı
9.1.7-U	Ulaşım hakkında bilinçlendirme çalışmaları	Ulaşım Eğitimi Faaliyetleri	Ulaşım Dairesi Başkanlığı
9.2.1-U	Bisiklet kullanımının yaygınlaştırılması	Bisiklet Yolu Çalışmaları	Ulaşım Dairesi Başkanlığı
9.3.1-U	Akıllı teknolojik sistemler ile trafiğin yönetilmesi ve yönlendirilmesi	Akıllı Kavşak Uygulaması	Ulaşım Dairesi Başkanlığı
9.3.2-U	Kent trafiğinin iyileştirilmesi	Trafiğin İyileştirilmesi	Ulaşım Dairesi Başkanlığı, Kaynak Geliştirme Dairesi Başkanlığı
9.3.3-U	Kentteki ilk ve orta öğretim öğrencilerinin trafik konusunda eğitilmesi	Trafik Eğitimi Faaliyetleri	Ulaşım Dairesi Başkanlığı
9.4.1-U	Şehir içi ve kırsal mahalle yolları ile çevre yollarının yapılması ve mevcutların iyileştirilmesi	Yolların Yapılması Ve İyileştirilmesi	Yol Yap. Bak. ve Altyapı Koor. Dai. Bşk., Fen İşleri Dairesi Başkanlığı
10.1.1-H	Hayvan pazarları ve mezbahanelerde etkin sağlık kontrolleri sağlamak	Sağlık Denetimi	Kaynak Geliştirme Dairesi Başkanlığı, Fen İşleri Dairesi Başkanlığı
10.1.2-H	Semt pazarlarının rehabilitasyonu	Pazar Rehabilitasyonu	Sağlık İşleri Dairesi Başkanlığı
10.1.3-H	Halkın güvenli ve kaliteli gıda açısından işyeri denetimlerinin yapılması	İşyeri Denetimi	Sağlık İşleri Dairesi Başkanlığı
10.1.4-H	Tüketim bilinci ve Beyaz Bayrak uygulanmasına yönelik farkındalık çalışmaları	Farkındalık Faaliyetleri	Sağlık İşleri Dairesi Başkanlığı
10.2.1-H	İlgili belediyelerle birlikte koruyucu sağlık hizmetlerinin etkin bir şekilde sunulması	Sağlık Hizmetlerinin Artırılması	Sağlık İşleri Dairesi Başkanlığı
10.3.1-H	Defin işlemlerinin ve mezarlıkların düzenlenmesi	Mezarlık Çalışmaları	Sağlık İşleri Dairesi Başkanlığı; Fen İşleri Dairesi Başkanlığı
10.4.1-H	İlaçlama ile haşere kaynaklı sorunların bertaraf edilmesi	İlaçlama Faaliyetleri	Sağlık İşleri Dairesi Başkanlığı, Park Bahçe ve Yeşil Alanlar Dairesi Başkanlığı
10.4.2-H	Vektör mücadelesinde verilerin paylaşılması	Eğitim Faaliyetleri	Sağlık İşleri Dairesi Başkanlığı
10.5.1-H	Kentte hayvan refahının sağlanması ve sahipli hayvanların kayıt altına alınması	Hayvan Barınağı Faaliyetleri	Sağlık İşleri Dairesi Başkanlığı
10.5.2-H	Kentte hayvan refahının sağlanması ve hayvan haklarıyla ilgili çalışmalar yürütmek	Hayvanları Koruma Faaliyetleri	Sağlık İşleri Dairesi Başkanlığı
11.1.1-T	Diyarbakır'ın tanıtılması	Tanıtım Faaliyetleri	Kültürel Miras ve Turizm Dairesi Başkanlığı, Fen İşleri Dairesi Başkanlığı, Sosyal Hizmetler Dairesi Başkanlığı
11.1.2-T	Rehberlik hizmetlerinin sunulması ile tanıtım materyallerinin oluşturulması	Tanıtım Faaliyetleri	Kültürel Miras ve Turizm Dairesi Başkanlığı, Kültür ve Sanat Dairesi Başkanlığı
12.1.1-A	Doğal afetler ile ilgili tedbirler alınması	Afet Tedbiri Faaliyetleri	İtfaiye Dairesi Başkanlığı, Fen İşleri Dairesi Başkanlığı, Sağlık İşleri Dairesi Başkanlığı, Sosyal Hizmetler Dairesi Başkanlığı
12.1.2-A	Doğal afetler ile ilgili bilinçlendirme çalışmaları	Eğitim Faaliyetleri	İtfaiye Dairesi Başkanlığı, Fen İşleri Dairesi Başkanlığı, Bilgi İşlem Dairesi Başkanlığı
12.2.1-A	Etkin denetim ve kontrol faaliyetlerinin yürütülmesi	Denetim Ve Kontrol Faaliyetleri	Zabıta Dairesi Başkanlığı, Sağlık İşleri Dairesi Başkanlığı, Çevre Koruma ve Kontrol Dairesi Başkanlığı

13.1.1-K	Yönetmelik süreçlerin sürekli yenilenmesi ve iyileştirilmesi	Kurumsallaşma Faaliyetleri	Kaynak Geliştirme Dairesi Başkanlığı, Mali Hizmetler Dairesi Başkanlığı, İnsan Kaynakları ve Eğitim Dairesi Başkanlığı, Bilgi İşlem Dairesi Başkanlığı
13.1.2-K	Belediye planlarının yapılması, izlenmesi, değerlendirilmesi ve raporlanması	Kurumsallaşma Faaliyetleri	Mali Hizmetler Dairesi Başkanlığı
13.1.3-K	Kurum öz-gelirlerin artırılması	Gelir Arttırıcı Faaliyetler	Mali Hizmetler Dairesi Başkanlığı, Kaynak Geliştirme Dairesi Başkanlığı, Ulaşım Dairesi Başkanlığı, Zabıta Dairesi Başkanlığı, Fen İşleri Dairesi Başkanlığı
13.1.4-K	Kurumda mali disiplinin sağlanması	Mali Disiplinin Sağlanması	Mali Hizmetler Dairesi Başkanlığı, Destek Hizmetleri Dairesi Başkanlığı
13.1.5-K	Etkin ve verimli bir personel yönetim sisteminin kurulması	Personel Etkinliği Faaliyetleri	İnsan Kaynakları ve Eğitim Dairesi Başkanlığı, Sağlık İşleri Dairesi Başkanlığı
13.1.6-K	Sürekli eğitim merkezinin kurulması	Eğitim Faaliyetleri	Fen İşleri Dairesi Başkanlığı, İnsan Kaynakları ve Eğitim Dairesi Başkanlığı, İtfaiye Dairesi Başkanlığı, Sağlık İşleri Dairesi Başkanlığı, Zabıta Dairesi Başkanlığı
13.1.7-K	Birimlerin ihtiyaçları doğrultusunda yeterli nitelikte ve nicelikte personelin istihdam edilmesi	Kurumsallaşma Faaliyetleri	Basın-Yayın ve Halkla İlişkiler Dairesi Başkanlığı, İmar ve Şehircilik Dairesi Başkanlığı, Yerel Ekonomiye Güçlendirme Dairesi Başkanlığı, Kadın Politikaları Dairesi Başkanlığı, İtfaiye Dairesi Başkanlığı, Çevre Koruma ve Kontrol Dairesi Başkanlığı
13.1.8-K	Kurumsal yeniden yapılanmaya paralel olarak ortaya çıkan yeni hizmet birimlerinin mekânsal ihtiyaçlarının giderilmesi	Kurumsallaşma Faaliyetleri	Fen İşleri Dairesi Başkanlığı
13.1.9-K	Kurumsal yeniden yapılanmaya paralel olarak ortaya çıkan yeni hizmet birimlerinin araç ve ekipman ihtiyaçlarının sağlanması	Kurumsallaşma Faaliyetleri	Park Bahçe ve Yeşil Alanlar Dairesi Başkanlığı , Yol Yapım Bakım ve Altyapı Koordinasyon Dairesi Başkanlığı,
13.1.10-K	E-belediye sistemine geçilmesi	E-Belediye Faaliyetleri	Basın Yayın ve Halkla İlişkiler Dairesi Başkanlığı, Bilgi İşlem Dairesi Başkanlığı, Fen İşleri Dairesi Başkanlığı, İtfaiye Dairesi Başkanlığı, İmar ve Şehircilik Dairesi Başkanlığı, Destek Hizmetleri Dairesi Başkanlığı

Meclis Kararı:




T.C
DIYARBAKIR BÜYÜKŞEHİR BELEDİYESİ
BAŞKANLIĞI
Yazı ve Kararlar Daire Başkanlığı
Belediye Meclisi


Karar Numarası : 332
Karar Tarihi : 18.11.2016
Kararın Özü : Diyarbakir Büyükşehir Belediye Başkanlığının 2017 Yılı Performans Programı


Belediyemiz Mali Hizmetler Daire Başkanlığının 31.10.2016 tarih ve 97755440.602.08-498 sayılı yazısı ve Komisyon Raporu okundu,gereği görüşüldü.


Mevzuun yapılan müzakeresi neticesinde; 5216 Sayılı Büyükşehir Belediye Kanunu,5393 Sayılı Belediyeler Kanunu,Mahalli İdareler Bütçe ve Muhasebe Yönetmeliği ve 5018 Sayılı Kamu Mali Yönetimi ve Kontrol Kanununun ilgili hükümleri gereğince hazırlanan **Diyarbakir Büyükşehir Belediye Başkanlığının 2017 Yılı Performans programı** komisyon raporu doğrultusunda,Belediye Meclis Çalışma Yönetmeliğinin 13.maddesinin (b) bendine göre oylamaya sunuldu.Aynı Yönetmeliğin 14.maddesine istinaden,toplantıya katılanların oy birliği ile kabulüne karar verildi.


Cumali ATILLA
Büyükşehir Belediye
Başkanı


Abdullah SEVİNÇ
Genel Sekreter V.


Ercan BİRCAN
Genel Sekreter Yrd


Sabahattin AKDOĞAN
Yazı ve Kararlar Daire Başkanı


İzzettin ÖZKORKMAZ
Mali Hizmetler Daire Başkanı


F.Dilek AYDIN
1.Hukuk Müşaviri



5216 Sayılı Büyükşehir Belediye
Kanununun 14. Maddesine Göre
Onaylanmıştır

